

KURUMSAL KİMLİK KILAVUZU

KURUMSAL KİMLİK KILAVUZUNUN KULLANIMI

Bu “Kurumsal Kimlik Kılavuzu” GüzelEnerji’nin görsel kimlik sistemini tanımlamaktadır. GüzelEnerji ismi ile logosunun GüzelEnerji şirketinin iletişim faaliyetlerinde nasıl kullanılacağını örneklemekte ve temel görsel elemanların kurumsal yazı stili ile nasıl destekleneceğini göstermektedir. Kılavuz aynı zamanda kurumsal renklerin, amblem ve yazılarla nasıl kullanılması gerektiğini belirlemektedir.


Kılavuzda TotalEnergies ve M Oil logolarından “İştirak Logoları” olarak bahsedilecektir. Bu kurallar GüzelEnerji’nin gücünü, profesyonelliğini, ayrıntılar üzerindeki titizliğini anlatmak için özenle geliştirilmiştir. Gerek bu kılavuzda yer alan gerekse almayan uygulamalar için GüzelEnerji Kurumsal İletişim Müdürlüğü sizlere gerekli desteği verecek, aynı zamanda da Kurum kimliği stratejisinin uygulanmasını sağlayacaktır.

Saygılarımızla

GüzelEnerji Kurumsal İletişim Müdürlüğü

GüzelEnerji Ambleminin Anlamı

GüzelEnerji amblemi; 3 temel ilkemizi temsil eden halkanın ortasındaki play tuşu görseli ile enerjik, sürdürülebilir, global yönlerimizi vurgulayarak, geleceği yeniden tasarlayan bir marka olduğumuzu temsil etmektedir.



GüzelEnerji Logo Kullanımı

Logo, görsel kimliğin en önemli ögesidir.

GüzelEnerji yazımı ile "Güzel" ve "Enerji" sözcüklerinin birleşik olarak kullanılarak hem çeşitli mecralarda ve metin türlerinde pratik kullanımına olanak sağlıyor hem de bu iki kelimenin birleşimi yeni bir sözcük algısı oluşturuyor. GüzelEnerji logosu, iki kelimenin birleşik yazımından doğan yeni bir kavram yaratma düşüncesiyle, amblemi ile uyumlu bir yapıda Neo Sans (Medium) karakteri temel alınarak yeniden tasarlanmıştır.

Logo ve amblem arası mesafe x kadar olmalıdır.

Amblem ve logo arasındaki oran her koşulda sabittir.

Amblem ve logo farklı alanlarda ve farklı boyutlarda kullanılırken kesinlikle yeniden dizilmemeli, reproduksiyon yoluyla çoğaltılmamalı, daima dijital ortamda transfer edilmelidir.



GüzelEnerji Logo Kullanımı (Yatay)

GüzelEnerji yazısı, GüzelEnerji amblemi ile birlikte, kılavuzda belirtilen kurallara uygun olarak kullanılmalıdır.

Logo'nun çevredeki materyallere mesafesi en az $2x$ kadar olmalıdır.

Güvenlik alanının içine herhangi bir grafik öge veya metin girmemelidir.

Logo, farklı alanlarda ve farklı boyutlarda kullanılırken kesinlikle yeniden dizilmemeli, reproduksiyon yoluyla çoğaltılmamalı, daima dijital ortamda transfer edilmelidir.



GüzelEnerji Logo Kullanımı (Dikey)

GüzelEnerji yazısı, GüzelEnerji amblemi ile kılavuzda belirtilen kurallara uygun olarak birlikte kullanılmalıdır.

Logonun çevredeki materyallere mesafesi en az 2x kadar olmalıdır.

Güvenlik alanının içine herhangi bir grafik öge veya metin girmemelidir.

Amblem ve logo farklı alanlarda ve farklı boyutlarda kullanılırken kesinlikle yeniden dizilmemeli, reproduksiyon yoluyla çoğaltılmamalı, daima dijital ortamda transfer edilmelidir.

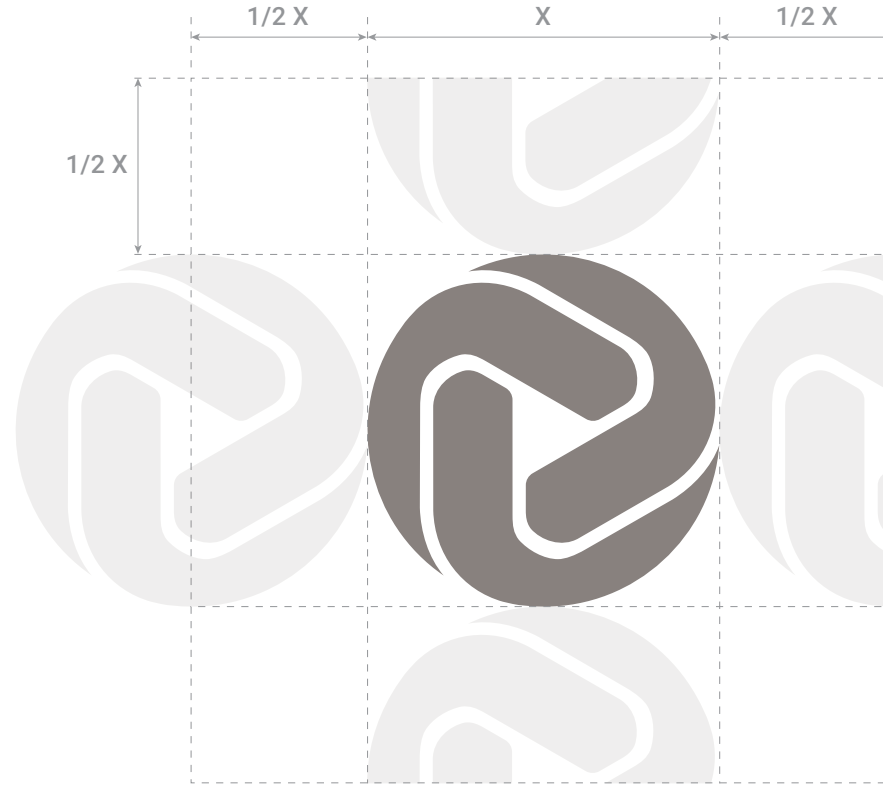


GüzelEnerji Amblem Kullanımı

GüzelEnerji amblemi, kılavuzda belirtilen kurallara uygun olarak tek başına kullanılabilir.

Amblemin çevresindeki materyallere mesafesi en az $1/2x$ kadar olmalıdır.

Güvenlik alanının içine herhangi bir grafik öğe veya metin girmemelidir.



GüzelEnerji Logo Güvenlik Alanı Kullanımı (Yatay)

Güzel Enerji logosunun etrafında bırakılması önerilen minimum alan (güvenlik alanı) yanda "x" ile gösterilen iki harf arasındaki mesafenin 2 katı kadar olmalıdır.




GüzelEnerji Logo Güvenlik Alanı Kullanımı (Dikey)

Güzel Enerji logosunun etrafında bırakılması önerilen minimum alan (güvenlik alanı) yanda "x" ile gösterilen iki harf arasındaki mesafenin 2 katı kadar (2x) olmalıdır.



GüzelEnerji Amblem Güvenlik Alanı Kullanımı

Amblemin etrafında bırakılması önerilen minimum alan, yanda "x" ile gösterilen, amblemin çapının yarısı kadar ($1/2x$) olmalıdır.



GüzelEnerji Logo Renkleri


GüzelEnerji logosu üç ana renkten oluşmaktadır.

Basılı tüm materyallerde kılavuzda belirtilen ana renklere ve diğer renk skalalarına bağlı kalınmalıdır.

Turuncu: Pantone 1495 C

Açık Turkuaz: Pantone 7710 C

Koyu Turkuaz: Pantone 7474 C



CMYK	0 - 46- 78- 0	81- 0 - 23- 0	96 - 9 - 32 - 29
HEX	#FF9015	#00A5B5	#007481
Pantone	P 1495 C	P 7710 C	P 7474 C
RGB	255 - 143 - 28	0 - 167 - 181	0 - 118 - 129

GüzelEnerji Yardımcı Renkleri

GüzelEnerji yardımcı renkleri yanda gösterilmiştir.


Basılı tüm materyallerde kılavuzda belirtilen yardımcı renklere bağlı kalınmalıdır.

Kırmızı: Pantone 485 C

Pantone 8600 C - Metalik

Pantone Black 6 C

Lacivert: Pantone 7463 C



CMYK	0 - 95 - 100 - 0	—————	100 - 79 - 44 - 93	100 - 63 - 12 - 67
HEX	#0E1251B	#5E5959	#101820	#002B49
Pantone	P 485 C	P 8600C - Metalik	P Black 6 C	P 7463 C
RGB	0 - 118 - 129	94 - 89 - 89	16 - 24 - 32	0 - 43 - 73

GüzelEnerji Yazı Karakteri

GüzelEnerji'nin kurumsal yazı karakteri (typeface) Neo Sans (Medium) ve Roboto ailesidir.

Neo Sans (Medium) ve Roboto font ailesi, basılı malzemeler başta olmak üzere tüm tanıtım malzemelerinde kullanılmalıdır.

Sayfada belirtilen karakterler dışında hiçbir yazı karakteri kullanılmamalıdır.

NEO Sans (Medium)

ABCDEFGHIJKLMNOPQRSTUVWXYZ

abcdefghijklmnopqrstuvwxyz

1234567890!@£\$%^&*()

Roboto (Condensed)

ABCDEFGHIJKLMNOPQRSTUVWXYZ

abcdefghijklmnopqrstuvwxyz

1234567890!@£\$%^&*()

Roboto (Condensed Bold)

ABCDEFGHIJKLMNOPQRSTUVWXYZ

abcdefghijklmnopqrstuvwxyz

1234567890!@£\$%^&*()

Roboto (Regular)

ABCDEFGHIJKLMNOPQRSTUVWXYZ

abcdefghijklmnopqrstuvwxyz

1234567890!@£\$%^&*()

Roboto (Medium)

ABCDEFGHIJKLMNOPQRSTUVWXYZ

abcdefghijklmnopqrstuvwxyz

1234567890!@£\$%^&*()

GüzelEnerji Yardımcı Yazı Karakteri

Mail yazışmaları ve “Roboto” kullanılması mümkün olmayan dijital materyallerde “Calibri” font ailesi kullanılmalıdır. Sayfada belirtilen karakterler dışında hiçbir yazı karakteri kullanılmamalıdır.

Calibri (Regular)

ABCDEFGHIJKLMNOPQRSTUVWXYZ
abcdefghijklmnopqrstuvwxyz
1234567890!@£\$%^&*()

Calibri (Bold)

ABCDEFGHIJKLMNOPQRSTUVWXYZ
abcdefghijklmnopqrstuvwxyz
1234567890!@£\$%^&*()

Calibri (Italic)

ABCDEFGHIJKLMNOPQRSTUVWXYZ
abcdefghijklmnopqrstuvwxyz
1234567890!@£\$%^&()*

Calibri (Bold Italic)

ABCDEFGHIJKLMNOPQRSTUVWXYZ
abcdefghijklmnopqrstuvwxyz
1234567890!@£\$%^&*()

GüzelEnerji Tipografi

Adres içerisinde telefon, faks, e-mail gibi kısaltmalar için kullanılan yazı karakteri için Capitals karakterler kullanılmamalı, font type içerisinde yer alan Small Capitals versiyonu tercih edilmelidir.

Capitals
~~ABCDEFGHIJKLMNOPQRSTUVWXYZ~~

Small Capitals
ABCDEFGHIJKLMNOPQRSTUVWXYZ

Kuştepe Mah. Mecidiyeköy Yolu Cad. No:14/1
V Plaza - 34387 Şişli / İstanbul
T. +90 212 355 72 00 F. +90 212 288 72 02
www.guzelenerji.com.tr

Kuştepe Mah. Mecidiyeköy Yolu Cad. No:14/1
V Plaza - 34387 Şişli / İstanbul
T. +90 212 355 72 00 (123)
M. +90 212 355 72 00
F. +90 212 288 72 02
E. isim.soyadi@guzelenerji.com.tr
www.guzelenerji.com.tr

Yazım Kuralları

Yazım kuralları, kurum kimliğindeki görsel kurallar kadar önemli ve belirleyicidir. Bu nedenle aşağıda örneklerle belirtilen kurallara titizlikle uyulması gerekmektedir. Adres, telefon ve iletişim bilgilerini, yerel kullanım gereklilikleri doğrultusunda, bu bölümde belirtilmiş olan kullanım ilkelerine ve teknik özelliklere en uygun hali ile oluşturabilir.

1
GüzelEnerji yazısı, e-posta ve web sitesindeki adres kullanımları dışında her alanda ve dokümanda bitişik ve baş harfleri büyük yazılmalıdır.

Doğru
GüzelEnerji

Yanlış
GÜZELENERJİ

2
Cadde, sokak, mahalle, şehir ve ülke gibi kelimelerin arasındaki noktalama işaretleri kullanımı aşağıdaki gibi olmalıdır.

Doğru
Kuştepe Mah. Mecidiyeköy Yolu Cad.
No: 14/1 V Plaza - 34387 Şişli / İSTANBUL

Yanlış
Kuştepe Mahallesi Mecidiyeköy Yolu
Caddesi No: 14/1 V Plaza
34387 Şişli -İSTANBUL

3
Cadde, mahalle gibi kelimeler Cad. ve Mah. olarak kısaltılmalıdır.

Doğru
Mecidiyeköy Yolu Cad. No: 14/1

Yanlış
Mecidiyeköy Yolu Cd. No: 14/1

4
Türkçe dokümanlarda adres satırı şehir ile bitmelidir. İngilizce dokümanlarda şehir ilk harfi büyük olarak yazılmalı ve en sonda ülke büyük harfler ile yazılmalıdır.

Doğru
Şişli / İstanbul
Şişli / İstanbul TÜRKİYE

Yanlış
Şişli İstanbul
Şişli İSTANBULTurkey

5
Adres dizilişinde son bölüm, posta kodu, ilçe ve şehir olarak düzenlenmelidir.

Doğru
34387 Şişli / İstanbul

Yanlış
Şişli 34387 İSTANBUL

6
Türkçe kullanımlarda Telefon "T", Mobil telefon "M", Faks "F" olarak, E-posta "E" olarak kullanılmalıdır. Kısaltmalar sonrası "." kullanılmalıdır. Numaralar alt alta satırlarda aynı hizada olmalıdır. Numaralar bütün kurumsal dokümanlarda 2-3-3-2-2 haneli olarak yazılmalıdır.

Doğru
T. +90 212 355 72 00 (123)
M. +90 212 355 72 00
F. +90 212 288 72 02
E. isimsoyadı@guzelenerji.com.tr
www.guzelenerji.com.tr

Yanlış
Tel : 0 212 355 72 00
Faks : (0212) 288 7202

7
Dahili numaralar, telefon numarasından sonra gelen parantez işareti () ile ayrılmalı, çizgi vb. işaret kullanılmamalıdır.

Doğru
T. +90 212 355 72 00 (123)
M. +90 212 355 72 00
F. +90 212 288 72 02

Yanlış
T: +90 0 212 355 72 00 – 6450
M: +90 0212 3557200
F : +90 (0212) 288 7202 _ 6450

8
Elektronik posta adresinin başına "E" ibaresi sonunda nokta (.) kullanılarak gelmeli, web sitesi adresinin başına da "web" gibi herhangi bir ibare gelmemelidir.

Doğru
E. adsoyad@guzelenerji.com.tr
www.guzelenerji.com.tr

Yanlış
Web: www.guzelenerji.com.tr
E-posta: asoyad@GÜZELENERJİ.com.tr

GüzelEnerji Logosunun Farklı Zeminlerde Kullanımı (Yatay)

GüzelEnerji logosu zemin rengine göre renkli veya siyah/beyaz olarak kullanılabilir. Beyaz zemin üzerindeki renkli kullanım için, amblem Turuncu (Pantone 1495 C), Turkuaz (Pantone 7710 C), logo Turkuaz (Pantone 7474 C) olmalıdır.

GüzelEnerji logosu açık zeminde siyah, koyu zeminde beyaz kullanılabilir. Zemin koyu olduğunda GüzelEnerji amblem ve logosu beyaz olarak kullanılmalıdır. Tek renkli baskılarda, okunmayı kolaylaştırmak amacıyla siyah veya beyaz olarak kullanılmalıdır.

GüzelEnerji logosu koyu renkli fotoğraf, resim ya da bir doku üzerinde kullanıldığında beyaz olarak kalmalıdır. Açık renkli zeminlerde ise kendi renklerini korumalıdır.

GüzelEnerji logosu siyah zemin üzerinde tamamen beyaz (dişi) kullanılabilirdiği gibi amblem rengi turuncu + turkuaz ve logo rengi beyaz (dişi) olarak kullanılabilir.

Burada dikkat edilmesi gereken nokta, zemin renginin logoyu ortaya çıkaracak şekilde seçilmesidir. Yazıların içine ya da dışına tram veya herhangi bir doku verilmemeli ya da yazı kontur ile kullanılmamalıdır. GüzelEnerji logosunun zeminle ilişkilendiği durumlarda bu sayfadaki örnekler doğrultusunda hareket edilmelidir. Sayfadaki kullanım örneklerine aykırı bir uygulamaya gidilmemelidir.



GüzelEnerji Logosunun Farklı Zeminlerde Kullanımı (Dikey)

GüzelEnerji logosu zemin rengine göre renkli veya siyah/beyaz olarak kullanılabilir. Beyaz zemin üzerindeki renkli kullanım için, amblem Turuncu (Pantone 1495 C), Turkuaz (Pantone 7710 C), logo Turkuaz (Pantone 7474 C) olmalıdır.

GüzelEnerji logosu açık zeminde siyah, koyu zeminde beyaz kullanılabilir. Zemin koyu olduğunda GüzelEnerji logosu beyaz olarak kullanılmalıdır. Tek renkli baskılarda, okunmayı kolaylaştırmak amacıyla siyah veya beyaz olarak kullanılmalıdır.

GüzelEnerji logosu koyu renkli fotoğraf, resim ya da bir doku üzerinde kullanıldığında beyaz olarak kalmalıdır. Açık renkli zeminlerde ise kendi renklerini korumalıdır.

GüzelEnerji logosu, siyah zemin üzerinde tamamen beyaz (dişi) kullanılabildiği gibi amblem rengi turuncu + turkuaz ve logo rengi beyaz (dişi) olarak kullanılabilir.

Burada dikkat edilmesi gereken nokta, zemin renginin logoyu ortaya çıkaracak şekilde seçilmesidir. Yazıların içine ya da dışına tram veya herhangi bir doku verilmemeli ya da yazı kontur ile kullanılmamalıdır. GüzelEnerji logosunun zeminle ilişkilendiği durumlarda bu sayfadaki örnekler doğrultusunda hareket edilmelidir. Sayfadaki kullanım örneklerine aykırı bir uygulamaya gidilmemelidir.



GüzelEnerji Ambleminin Farklı Zeminlerde Kullanımı

GüzelEnerji amblemi zemin rengine göre renkli veya siyah/beyaz olarak kullanılabilir. Beyaz zemin üzerindeki renkli kullanım için, amblem Turuncu (Pantone 1495 C), Turkuaz (Pantone 7710 C), logo Turkuaz (Pantone 7474 C) olmalıdır.

GüzelEnerji amblemi açık zeminde siyah, koyu zeminde beyaz kullanılabilir. Zemin koyu olduğunda GüzelEnerji amblemi beyaz olarak kullanılmalıdır. Tek renkli baskılarda, okunmayı kolaylaştırmak amacıyla siyah veya beyaz olarak kullanılmalıdır.

GüzelEnerji amblemi, koyu renkli fotoğraf, resim ya da bir doku üzerinde kullanıldığında beyaz olarak kalmalıdır. Açık renkli zeminlerde ise kendi renklerini korumalıdır.

GüzelEnerji amblemi, siyah zemin üzerinde tamamen beyaz (dişi) kullanılabilirdiği gibi amblem rengi turuncu + turkuaz ve logo rengi beyaz (dişi) olarak kullanılabilir.

Burada dikkat edilmesi gereken nokta, zemin renginin amblemi ortaya çıkaracak şekilde seçilmesidir. Amblemin dışına tram veya herhangi bir doku verilmemeli ya da kontur ile kullanılmamalıdır. GüzelEnerji ambleminin zeminle ilişkilendiği durumlarda bu sayfadaki örnekler doğrultusunda hareket edilmelidir. Sayfadaki kullanım örneklerine aykırı bir uygulamaya gidilmemelidir.



GüzelEnerji Logo Yanlış Kullanım

GüzelEnerji logosunun kurumsal kimliğimize uymayan yanlış kullanımlarını burada görebilirsiniz.

Uygulamalarda örneklerdeki ve benzeri yanlış kullanımlar yapılmamalıdır. Doğru uygulamalar için [ilgili sayfa](#) sizlere rehberlik edecektir.

Logoyu deforme etmeyiniz.

Logonun renklerini değiştirmeyiniz.

Logoyu döndürmeyiniz.

Logoya efekt uygulamayınız.



GüzelEnerji Amblem Yanlış Kullanım

GüzelEnerji ambleminin kurumsal kimliğimize uymayan yanlış kullanımlarını burada görebilirsiniz.


Uygulamalarda örneklerdeki ve benzeri yanlış kullanımlar yapılmamalıdır. Doğru uygulamalar için [ilgili sayfa](#) sizlere rehberlik edecektir.

Amblemi deforme etmeyiniz.

Amblemin renklerini değiştirmeyiniz.

Amblemi döndürmeyiniz.

Ambleme efekt uygulamayınız.




GüzelEnerji Logo Yanlış Kullanım Örnekleri (Yatay)

GüzelEnerji logosu kesinlikle yeniden oluşturulmamalı ve herhangi bir nedenden dolayı biçimsel olarak değiştirilmemelidir.

Renkleri farklılaştırılmamalı, farklı bir yazı karakteri kullanılmamalı ve oranları ile oynanmamalıdır.

Logo kullanılması gereken uygulamalar için kılavuz ile birlikte tarafınıza iletilen logo klasöründen yapacağınız çalışmaya uygun logo dosyası kullanılmalıdır.



GüzelEnerji Logo Yanlış Kullanım Örnekleri (Dikey)

GüzelEnerji logosu kesinlikle yeniden oluşturulmamalı ve herhangi bir nedenden dolayı biçimsel olarak değiştirilmemelidir.

Renkleri farklılaştırılmamalı, farklı bir yazı karakteri kullanılmamalı ve oranları ile oynanmamalıdır.

Logo kullanılması gereken uygulamalar için kılavuz ile birlikte tarafınıza iletilen logo klasöründen yapacağınız çalışmaya uygun logo dosyası kullanılmalıdır.

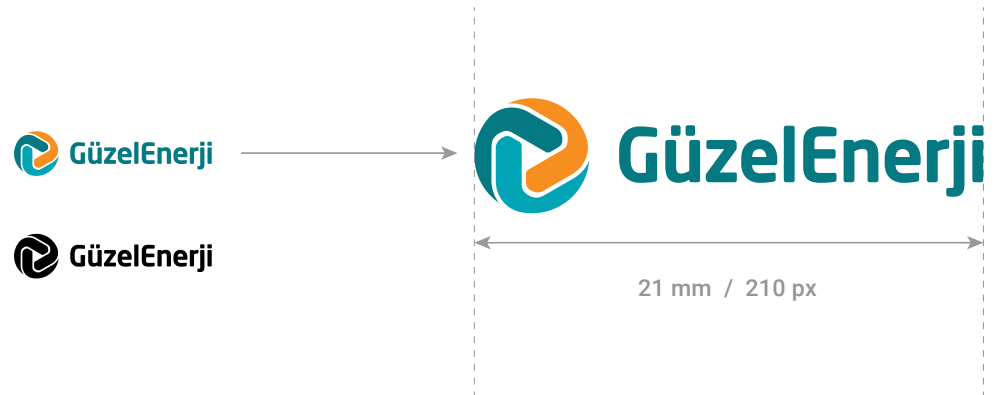


Basılı ve Dijital Mecralarda Kullanılabilecek Ölçüler

Logonun okunur olması açısından basılı ve dijital mecralarda kullanılabilecek en küçük ölçüler yanda belirtilmiştir.

Dikey logo kullanımında genişlik 15 mm / 150 px olmalıdır.

Yatay logo kullanımında genişlik 21 mm / 210 px olmalıdır.



Kartvizit

Güzel Enerji logosu güvenli alanı korunarak sağ üst köşede konumlandırılmalıdır.

Resmi şirket ismi ve adres bölümü, kişi unvan ve ismi ile soldan bloklular olarak sol alt köşede konumlandırılmalıdır.

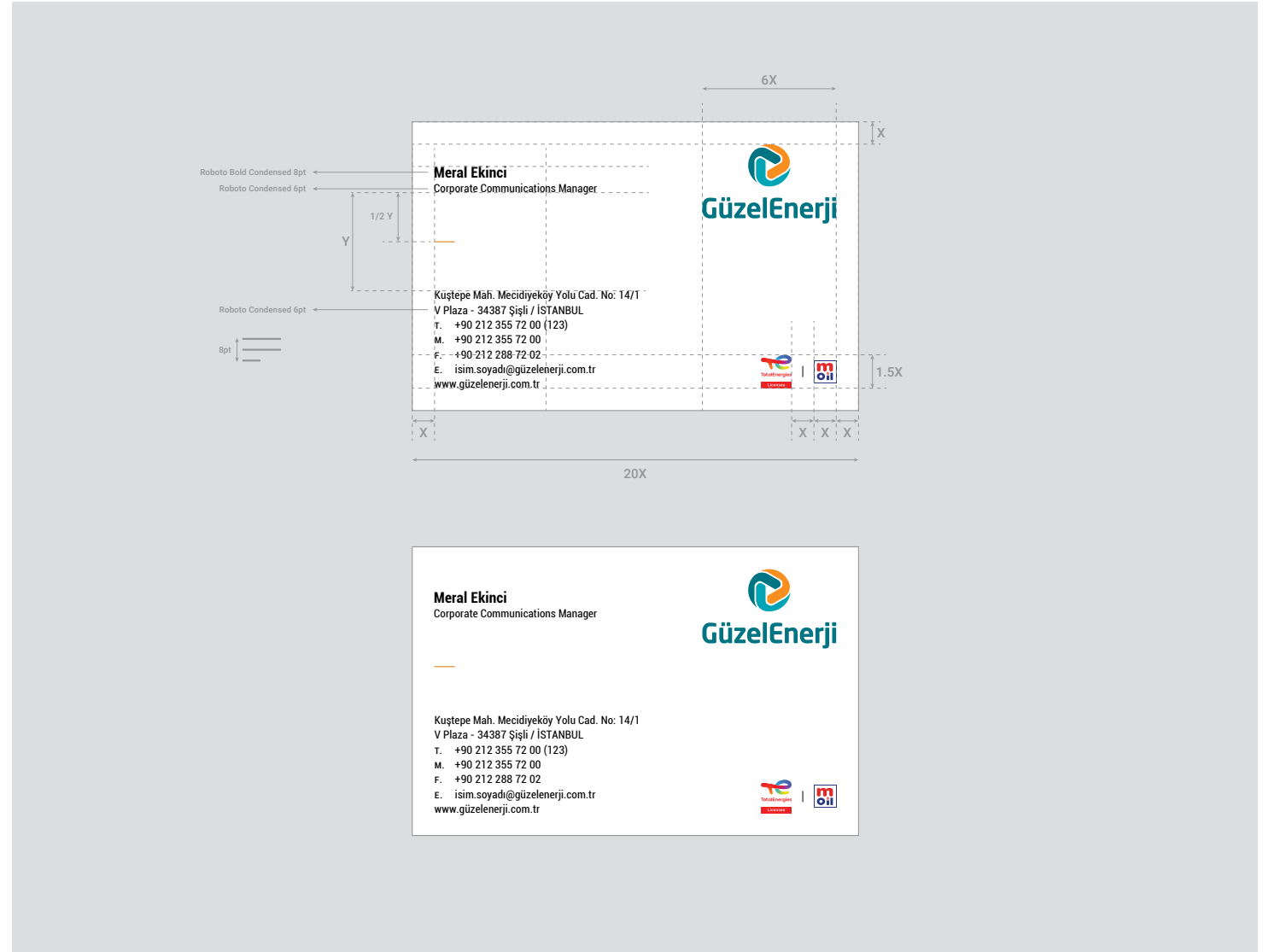
Orijinal dokümanlar ile çalışırken yanda gösterilen ölçü, oran ve konumların değiştirilmesi kesinlikle kabul edilemez.

Adres bloğu, yazım kurallarına sayfasında belirtilen esaslara uygun olarak yazılmalıdır.

GüzelEnerji logosu ve iştirak logoları kullanımı yandaki gibidir.

Kartvizit ölçüleri 85x55 mm'dir. Kullanılacak kağıt cinsi 400 gr. Japon Bristol veya muadili bir kağıttir.

Logo renklerinde bu kılavuzun ilgili sayfalarında belirtilen esaslar dikkate alınmalıdır.



Kartvizit

Güzel Enerji logosu güvenli alanı korunarak sağ üst köşede konumlandırılmalıdır.

Resmi şirket ismi ve adres bölümü, kişi unvan ve ismi ile soldan bloklularak sol alt köşede konumlandırılmalıdır.

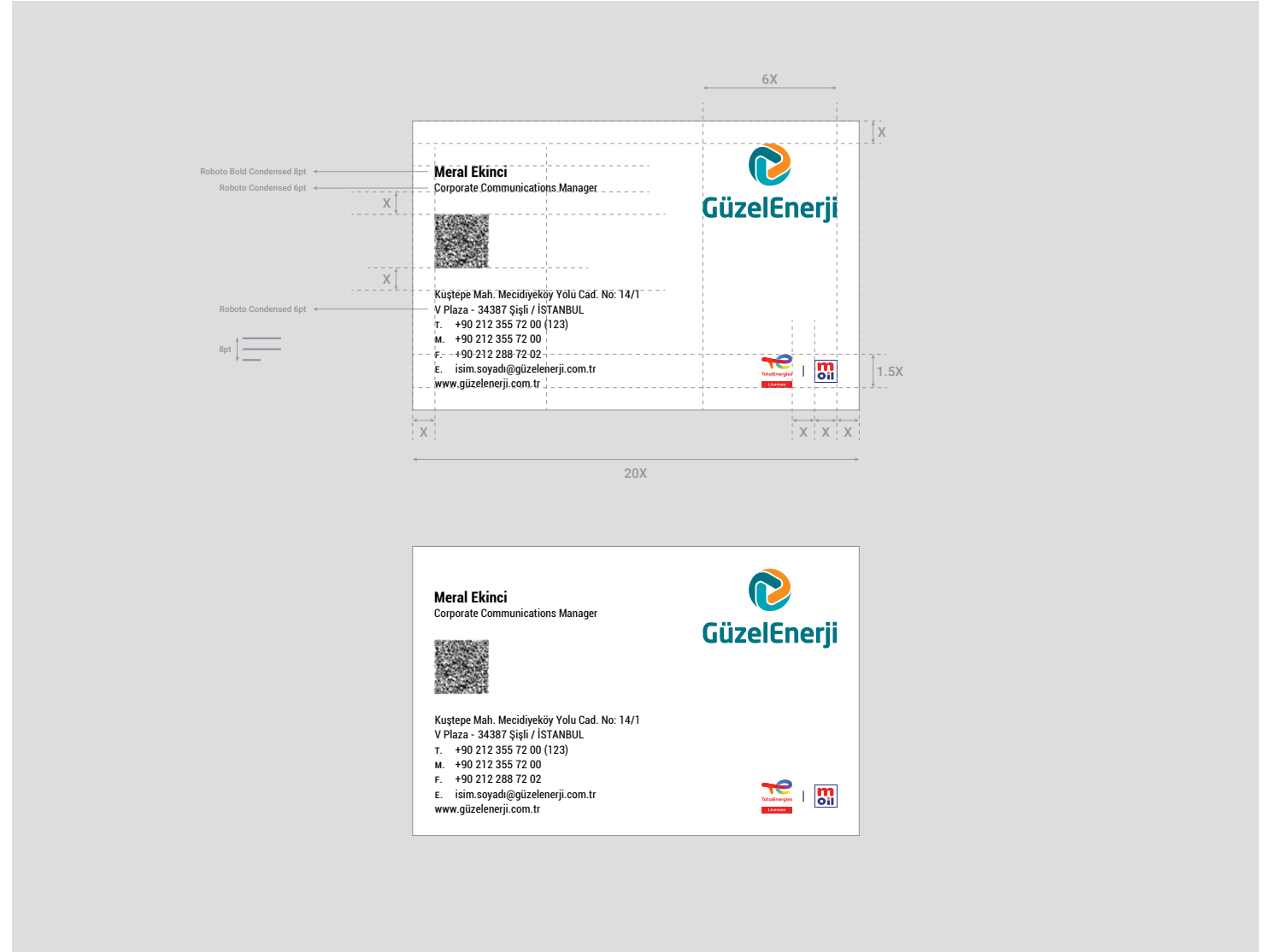
Orijinal dokümanlar ile çalışırken yanda gösterilen ölçü, oran ve konumların değiştirilmesi kesinlikle kabul edilemez.

Adres bloğu, yazım kurallarına sayfasında belirtilen esaslara uygun olarak yazılmalıdır.

GüzelEnerji logosu ve iştirak logoları kullanımı yandaki gibidir.

Kartvizit ölçüleri 85x55 mm'dir. Kullanılacak kağıt cinsi 400 gr. Japon Bristol veya muadili bir kağıttır.

Logo renklerinde bu kılavuzun ilgili sayfalarında belirtilen esaslar dikkate alınmalıdır.



Kartvizit

Güzel Enerji logosu güvenli alanı korunarak sağ üst köşede konumlandırılmalıdır.

Resmi şirket ismi ve adres bölümü, kişi unvan ve ismi ile soldan bloklular olarak sol alt köşede konumlandırılmalıdır.

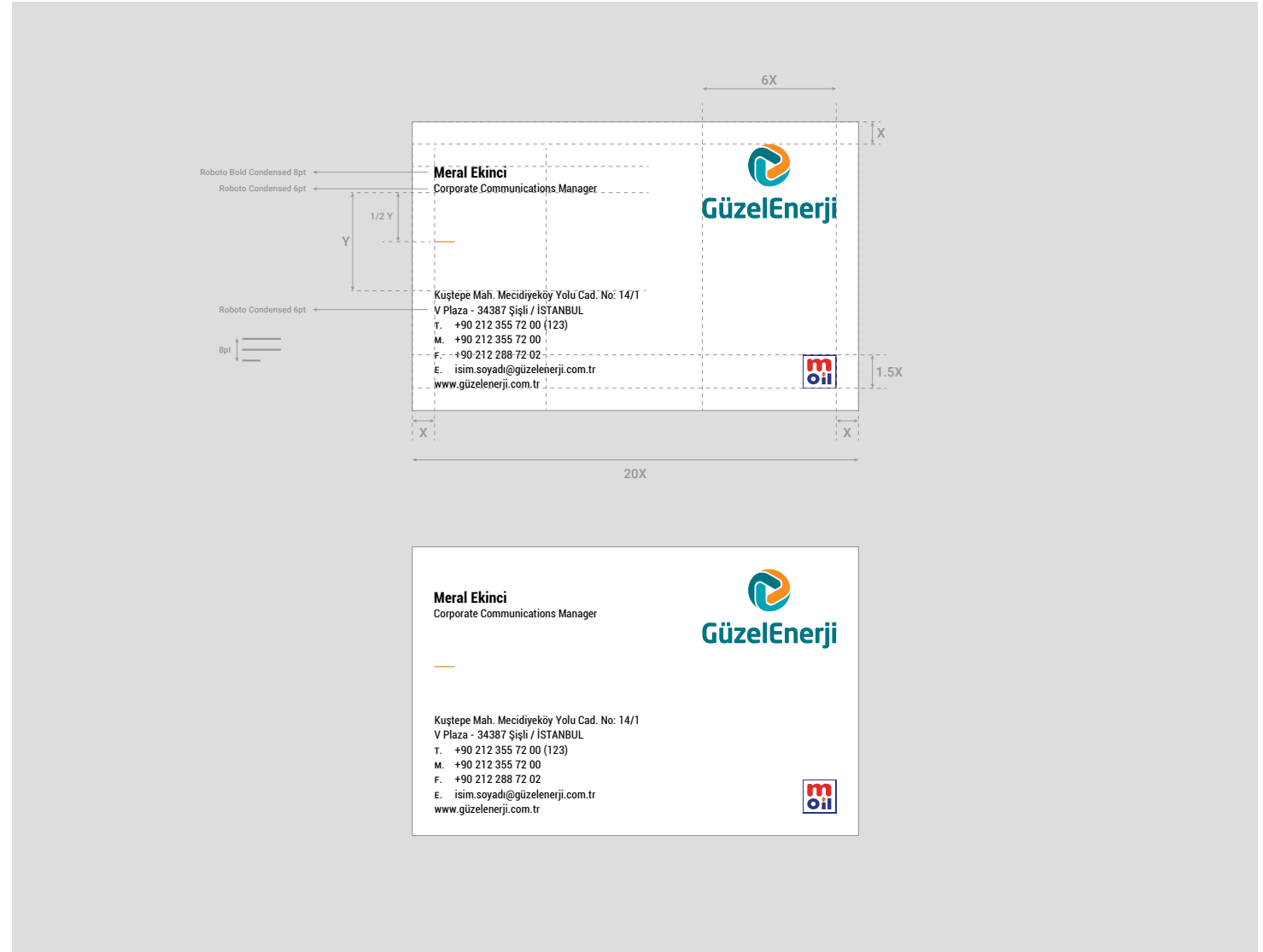
Orijinal dokümanlar ile çalışırken yanda gösterilen ölçü, oran ve konumların değiştirilmesi kesinlikle kabul edilemez.

Adres bloğu, yazım kurallarına sayfasında belirtilen esaslara uygun olarak yazılmalıdır.

GüzelEnerji logosu ve iştirak logosu kullanımı yandaki gibidir.

Kartvizit ölçüleri 85x55 mm'dir. Kullanılacak kağıt cinsi 400 gr. Japon Bristol veya muadili bir kağıttir.

Logo renklerinde bu kılavuzun ilgili sayfalarında belirtilen esaslar dikkate alınmalıdır.



Kartvizit

Güzel Enerji logosu güvenli alanı korunarak sağ üst köşede konumlandırılmalıdır.

Resmi şirket ismi ve adres bölümü, kişi unvan ve ismi ile soldan bloklularak sol alt köşede konumlandırılmalıdır.

Orijinal dokümanlar ile çalışırken yanda gösterilen ölçü, oran ve konumların değiştirilmesi kesinlikle kabul edilemez.

Adres bloğu, yazım kurallarına sayfasında belirtilen esaslara uygun olarak yazılmalıdır.

GüzelEnerji logosu ve iştirak logosu kullanımı yandaki gibidir.

Kartvizit ölçüleri 85x55 mm'dir. Kullanılacak kağıt cinsi 400 gr. Japon Bristol veya muadili bir kağıttır.

Logo renklerinde bu kılavuzun ilgili sayfalarında belirtilen esaslar dikkate alınmalıdır.



Kartvizit

Güzel Enerji logosu güvenli alanı korunarak sağ üst köşede konumlandırılmalıdır.

Resmi şirket ismi ve adres bölümü, kişi unvan ve ismi ile soldan bloklularak sol alt köşede konumlandırılmalıdır.

Orijinal dokümanlar ile çalışırken yanda gösterilen ölçü, oran ve konumların değiştirilmesi kesinlikle kabul edilemez.

Adres bloğu, yazım kurallarına sayfasında belirtilen esaslara uygun olarak yazılmalıdır.

GüzelEnerji logosu ve iştirak logosu kullanımı yandaki gibidir.

Kartvizit ölçüleri 85x55 mm'dir. Kullanılacak kağıt cinsi 400 gr. Japon Bristol veya muadili bir kağıttır.

Logo renklerinde bu kılavuzun ilgili sayfalarında belirtilen esaslar dikkate alınmalıdır.



Antetli Kâğıt (İştirak Logolu)

GüzelEnerji logosu, sol üstte yanda görüldüğü gibi kullanılmalıdır.

Resmi şirket ismi ve adres bölümü, güvenli alanlar korunarak, şekilde görüldüğü gibi üstte yer almalıdır.

Antetli kağıtlarda matbaa basım kodu yer almaz.

Antetli kağıtlarda, metin alanı, sayfadaki gibi yerleştirilmelidir.

Sayfada ölçülendirilen metin başlangıç ve bitiş yerlerine uyulmalıdır.

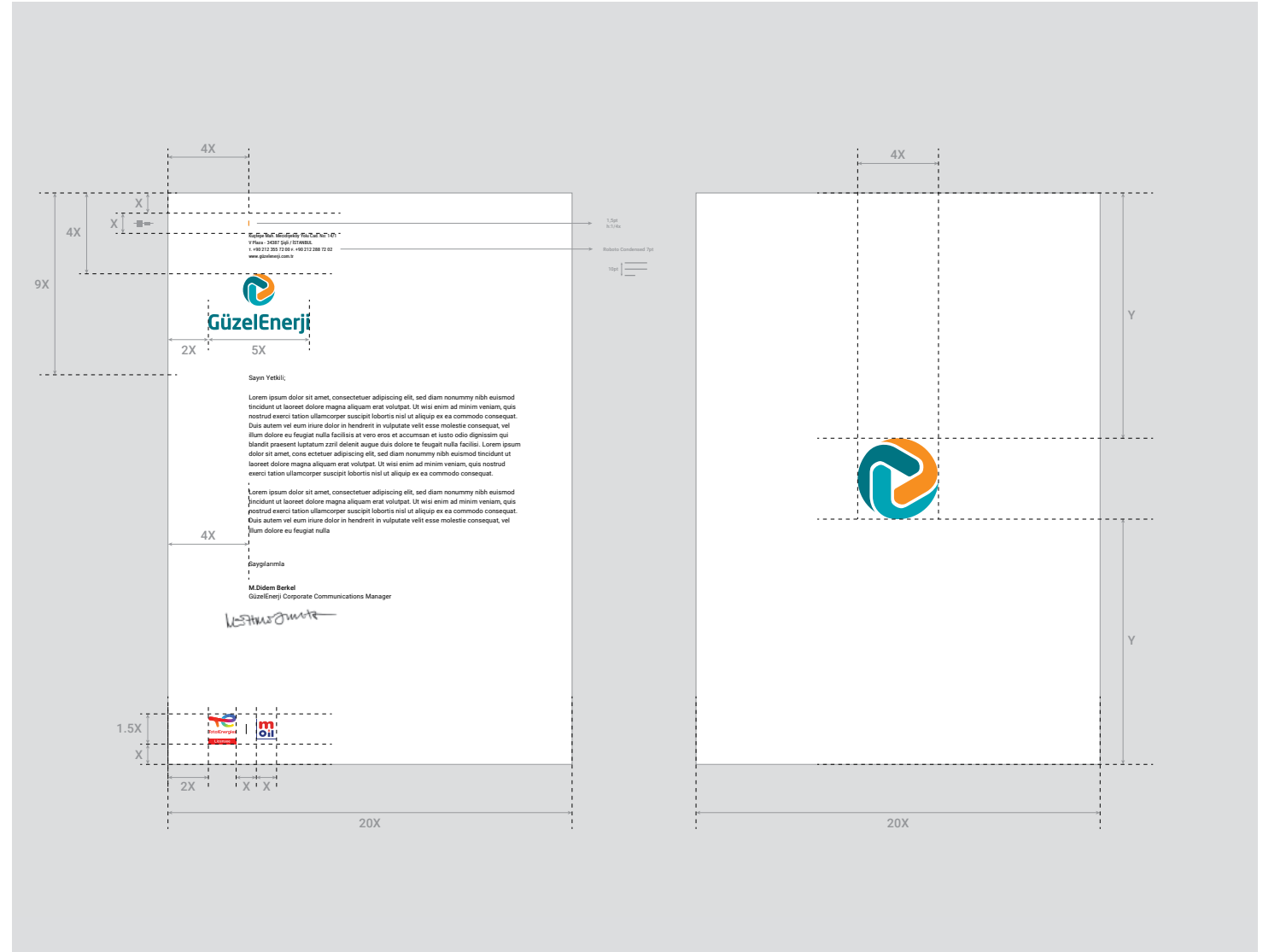
Antetli kağıt A4 ebadındadır. Kullanılacak kağıt cinsi 80 gr. 1.hamur kağıttır.

Orijinal dokümanlar ile çalışırken yanda gösterilen ölçü, oran ve konumların değiştirilmesi kesinlikle kabul edilemez.

Adres bloğu, yazım kurallarına sayfasında belirtilen esaslara uygun olarak yazılmalıdır

GüzelEnerji logosu ve iştirak logoları kullanımı yandaki gibidir.

Logo renklerinde bu kılavuzun ilgili sayfalarında belirtilen esaslar dikkate alınmalıdır.



Antetli Kâğıt (İştirak Logosu)

GüzelEnerji logosu, sol üstte yanda görüldüğü gibi kullanılmalıdır.

Resmi şirket ismi ve adres bölümü, güvenli alanlar korunarak, şekilde görüldüğü gibi üstte yer almalıdır.

Antetli kağıtlarda matbaa basım kodu yer almaz.

Antetli kağıtlarda, metin alanı, sayfadaki gibi yerleştirilmelidir.

Sayfada ölçülendirilen metin başlangıç ve bitiş yerlerine uyulmalıdır.

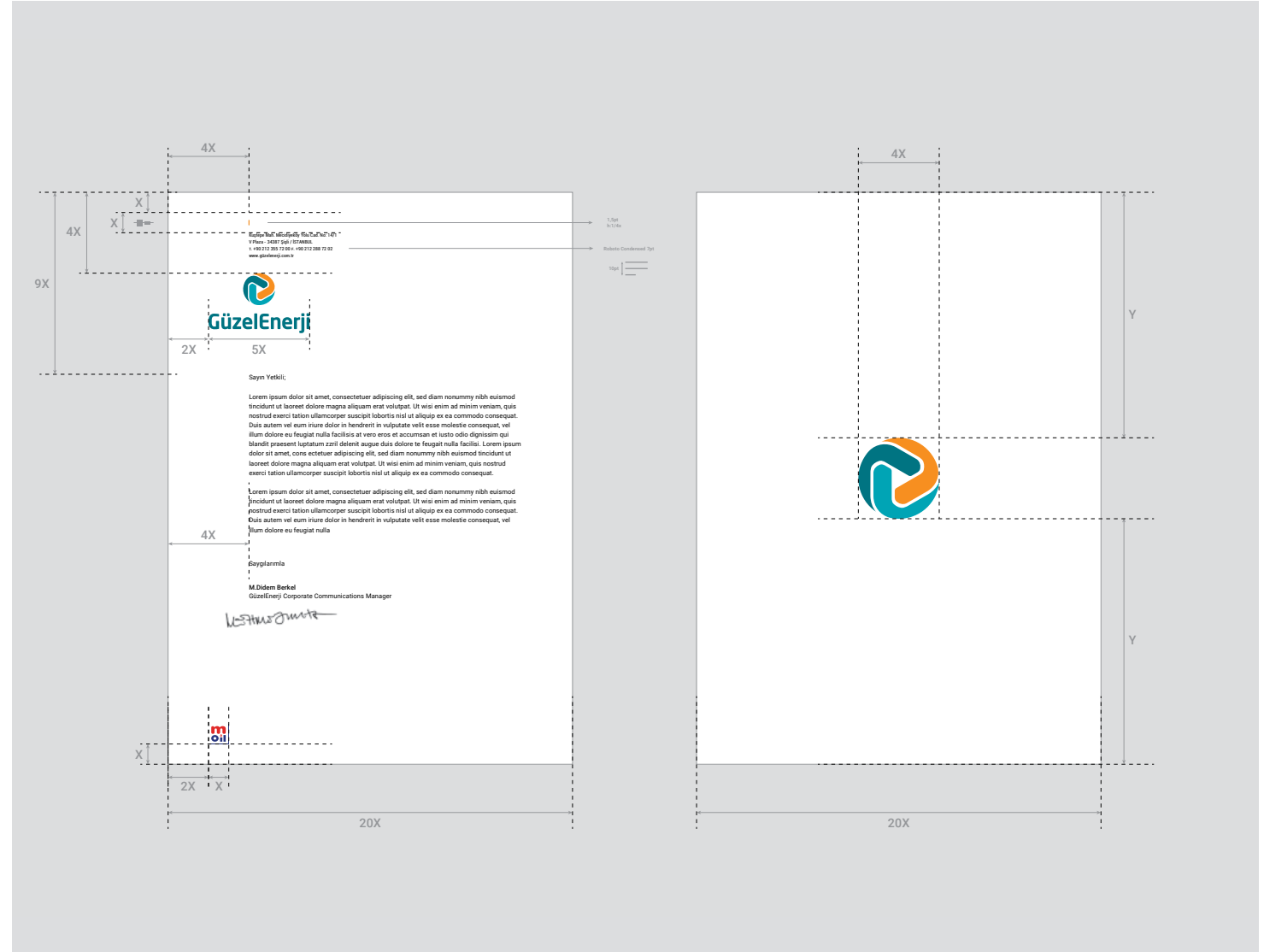
Antetli kağıt A4 ebadındadır. Kullanılacak kağıt cinsi 80 gr. 1.hamur kağıttır.

Orijinal dokümanlar ile çalışırken yanda gösterilen ölçü, oran ve konumların değiştirilmesi kesinlikle kabul edilemez.

Adres bloğu, yazım kurallarına sayfasında belirtilen esaslara uygun olarak yazılmalıdır

GüzelEnerji logosu ve iştirak logosu kullanımı yandaki gibidir.

Logo renklerinde bu kılavuzun ilgili sayfalarında belirtilen esaslar dikkate alınmalıdır.



Antetli Kâğıt (İştirak Logolu)

GüzelEnerji logosu, sol üstte yanda görüldüğü gibi kullanılmalıdır.

Resmi şirket ismi ve adres bölümü, güvenli alanlar korunarak, şekilde görüldüğü gibi üstte yer almalıdır.

Antetli kağıtlarda matbaa basım kodu yer almaz.

Antetli kağıtlarda, metin alanı, sayfadaki gibi yerleştirilmelidir.

Sayfada ölçülendirilen metin başlangıç ve bitiş yerlerine uyulmalıdır.

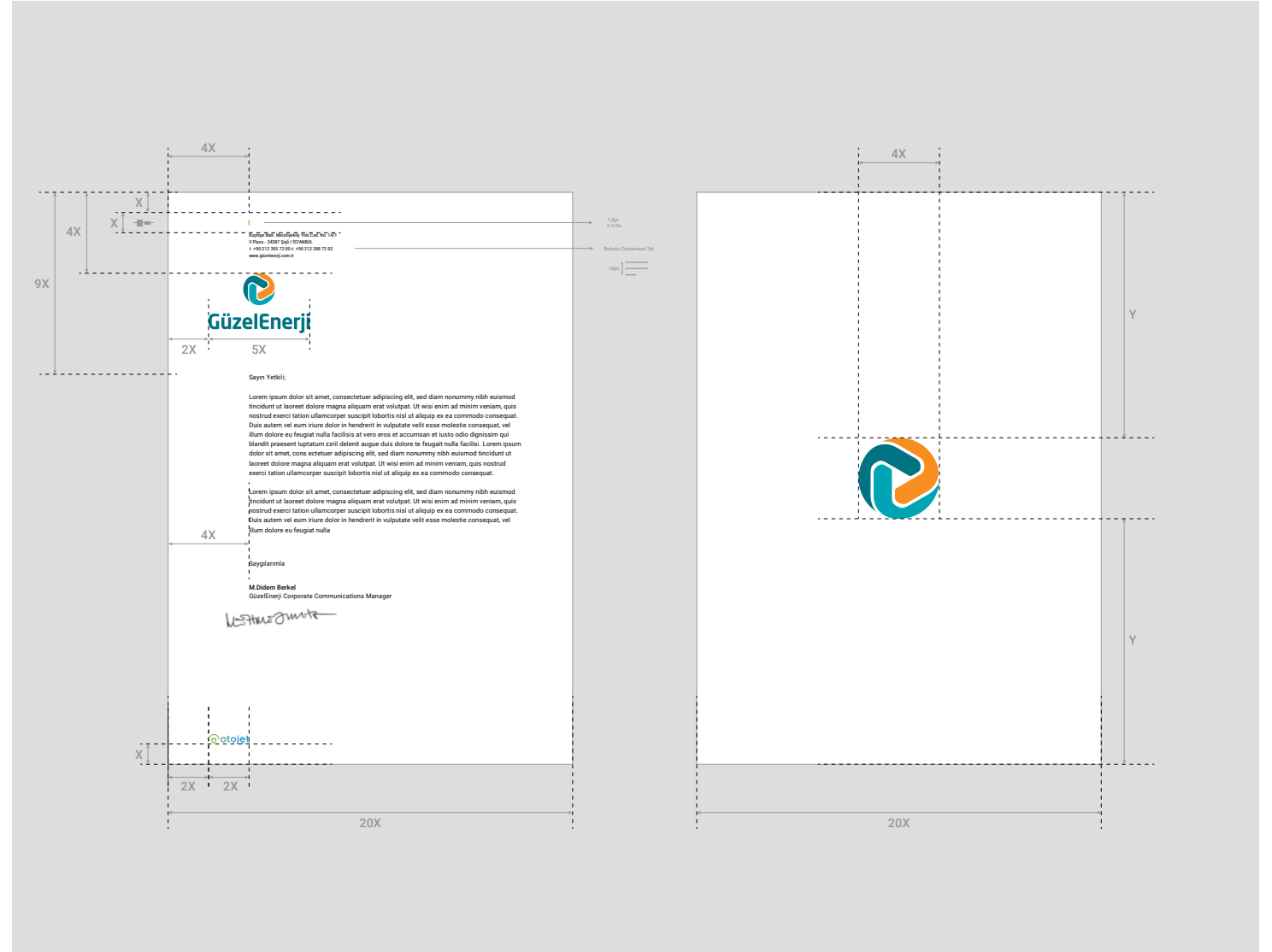
Antetli kağıt A4 ebadındadır. Kullanılacak kağıt cinsi 80 gr. 1.hamur kağıttır.

Orijinal dokümanlar ile çalışırken yanda gösterilen ölçü, oran ve konumların değiştirilmesi kesinlikle kabul edilemez.

Adres bloğu, yazım kurallarına sayfasında belirtilen esaslara uygun olarak yazılmalıdır

GüzelEnerji logosu ve iştirak logosu kullanımı yandaki gibidir.

Logo renklerinde bu kılavuzun ilgili sayfalarında belirtilen esaslar dikkate alınmalıdır.



Antetli Kâğıt (İştirak Logosu)

GüzelEnerji logosu, sol üstte yanda görüldüğü gibi kullanılmalıdır.

Resmi şirket ismi ve adres bölümü, güvenli alanlar korunarak, şekilde görüldüğü gibi üstte yer almalıdır.

Antetli kağıtlarda matbaa basım kodu yer almaz.

Antetli kağıtlarda, metin alanı, sayfadaki gibi yerleştirilmelidir.

Sayfada ölçülendirilen metin başlangıç ve bitiş yerlerine uyulmalıdır.

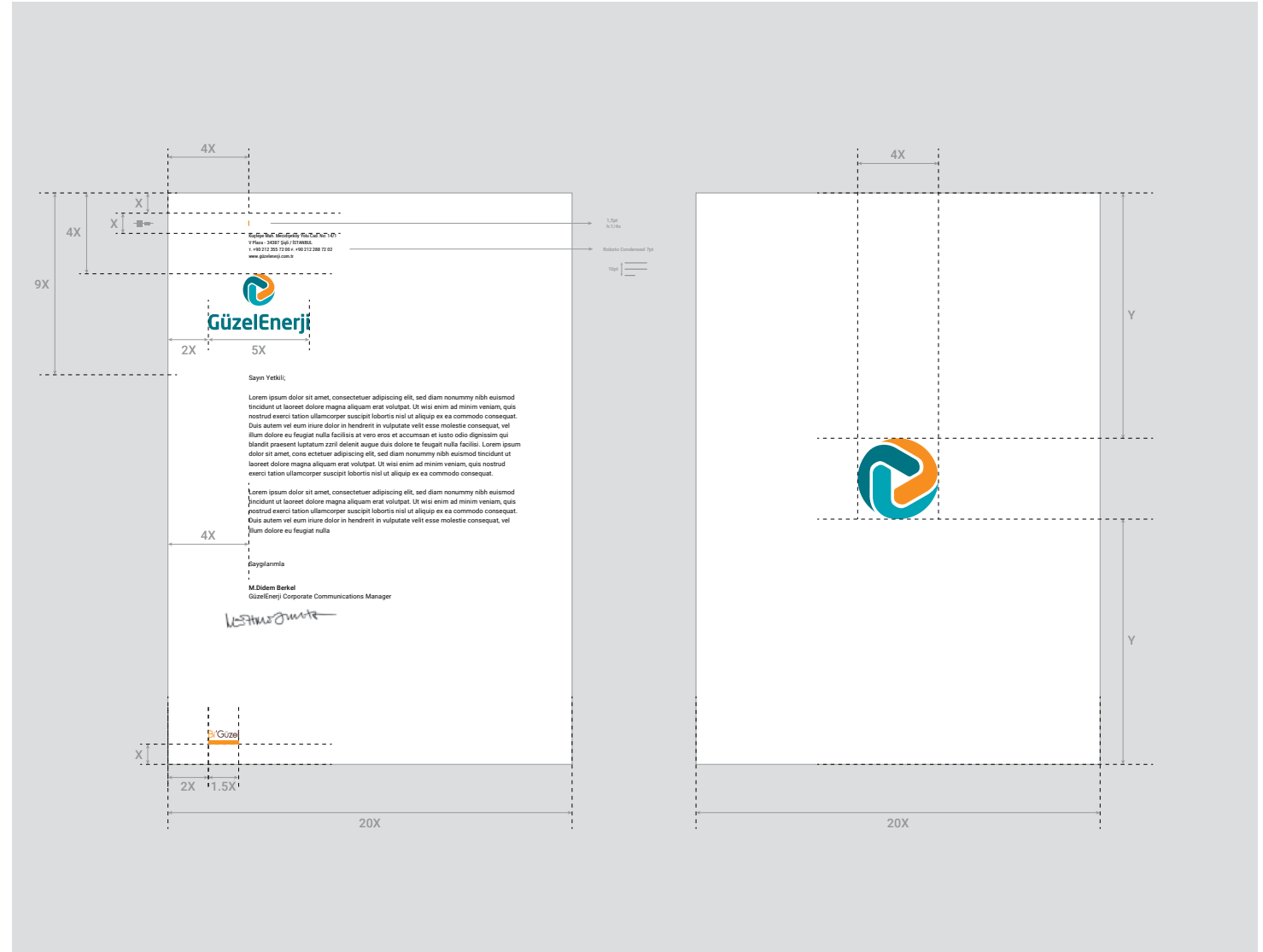
Antetli kağıt A4 ebadındadır. Kullanılacak kağıt cinsi 80 gr. 1.hamur kağıttır.

Orijinal dokümanlar ile çalışırken yanda gösterilen ölçü, oran ve konumların değiştirilmesi kesinlikle kabul edilemez.

Adres bloğu, yazım kurallarına sayfasında belirtilen esaslara uygun olarak yazılmalıdır

GüzelEnerji logosu ve iştirak logosu kullanımı yandaki gibidir.

Logo renklerinde bu kılavuzun ilgili sayfalarında belirtilen esaslar dikkate alınmalıdır.



Antetli Devam Kağıdı (İştirak Logolu)

Devam sayfalarının başlangıç sayfasından farkı, adres bloğunun yer almamasıdır.

GüzelEnerji logosu, sol üstte yanda görüldüğü gibi kullanılmalıdır.

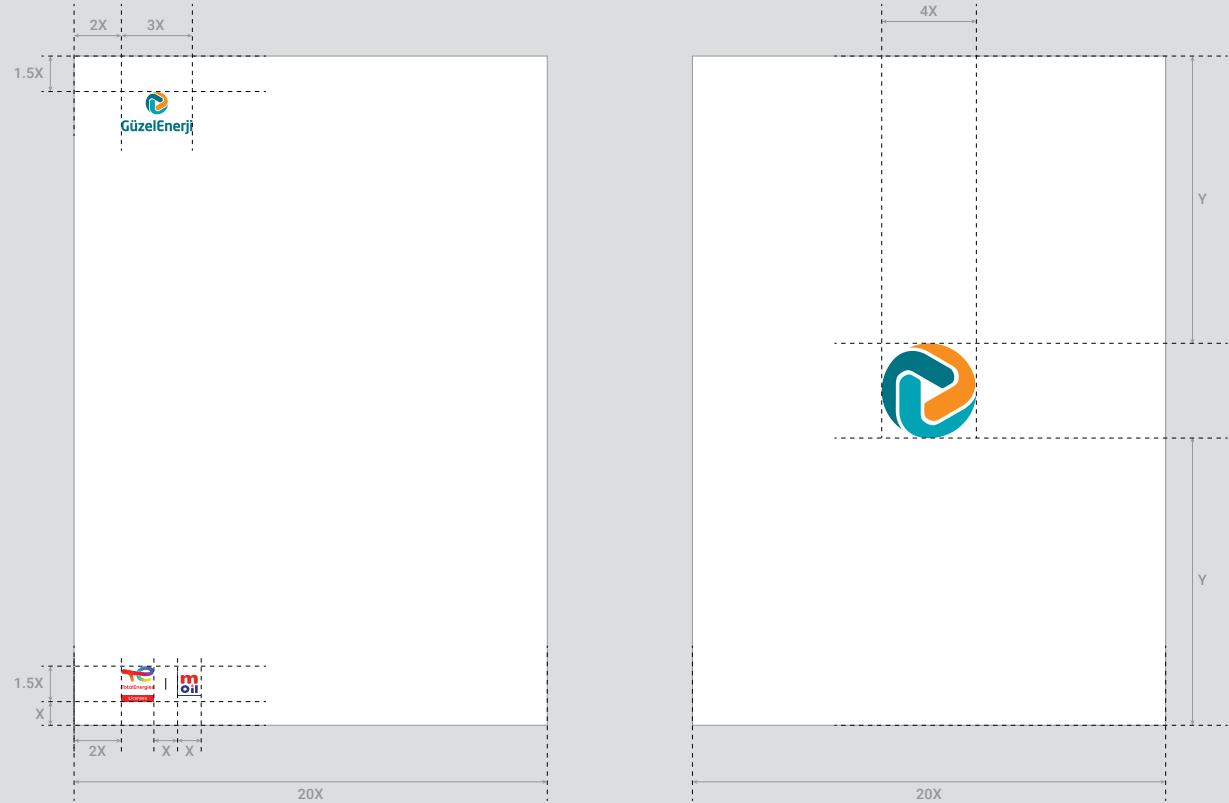
Antetli kağıtlarda matbaa basım kodu yer almaz.

Orijinal dokümanlar ile çalışırken ölçü, oran ve konumların değiştirilmesi kesinlikle kabul edilemez.

Antetli kağıt A4 ebadındadır. Kullanılacak kağıt cinsi 80 gr. 1. hamur kağıttır.

GüzelEnerji logosu ve iştirak logoları kullanımı yandaki gibidir.

Logo renklerinde bu kılavuzun ilgili sayfalarında belirtilen esaslar dikkate alınmalıdır.



Antetli Kağıt

GüzelEnerji logosu, sol üstte yanda görüldüğü gibi kullanılmalıdır.

Resmi şirket ismi ve adres bölümü, güvenli alanlar korunarak, şekilde görüldüğü gibi üstte yer almalıdır.

Antetli kağıtlarda matbaa basım kodu yer almaz.

Antetli kağıtlarda, metin alanı, sayfadaki gibi yerleştirilmelidir.

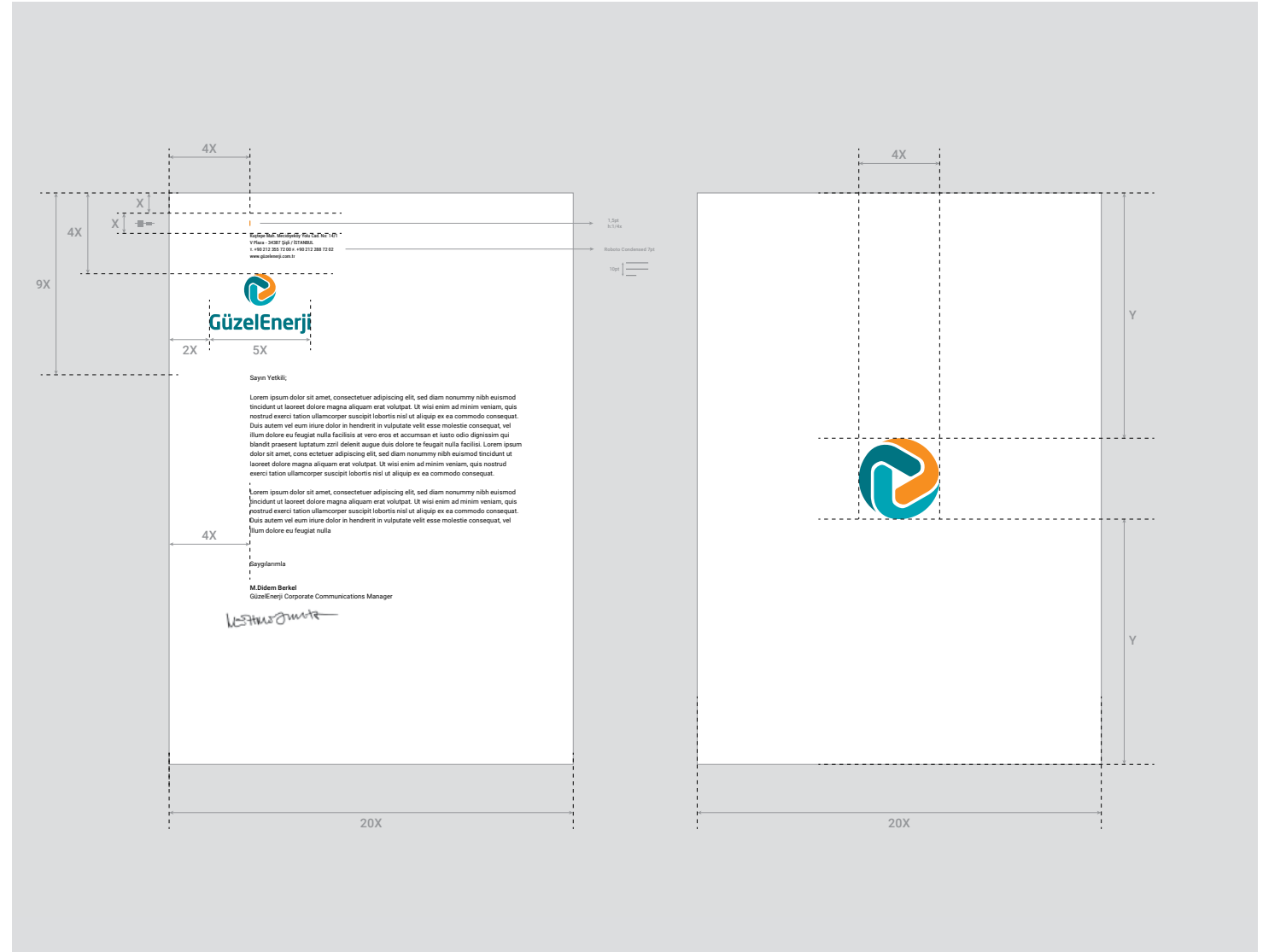
Sayfada ölçülendirilen metin başlangıç ve bitiş yerlerine uyulmalıdır.

Antetli kağıt A4 ebadındadır. Kullanılacak kağıt cinsi 80 gr. 1.hamur kağıttır.

Orijinal dokümanlar ile çalışırken yanda gösterilen ölçü, oran ve konumların değiştirilmesi kesinlikle kabul edilemez.

Adres bloğu, yazım kurallarına sayfasında belirtilen esaslara uygun olarak yazılmalıdır

Logo renklerinde bu kılavuzun ilgili sayfalarında belirtilen esaslar dikkate alınmalıdır.



Antetli Devam Kağıdı

Devam sayfalarının başlangıç sayfasından farkı, adres bloğunun yer almamasıdır.

GüzelEnerji logosu, sol üstte yanda görüldüğü gibi kullanılmalıdır.

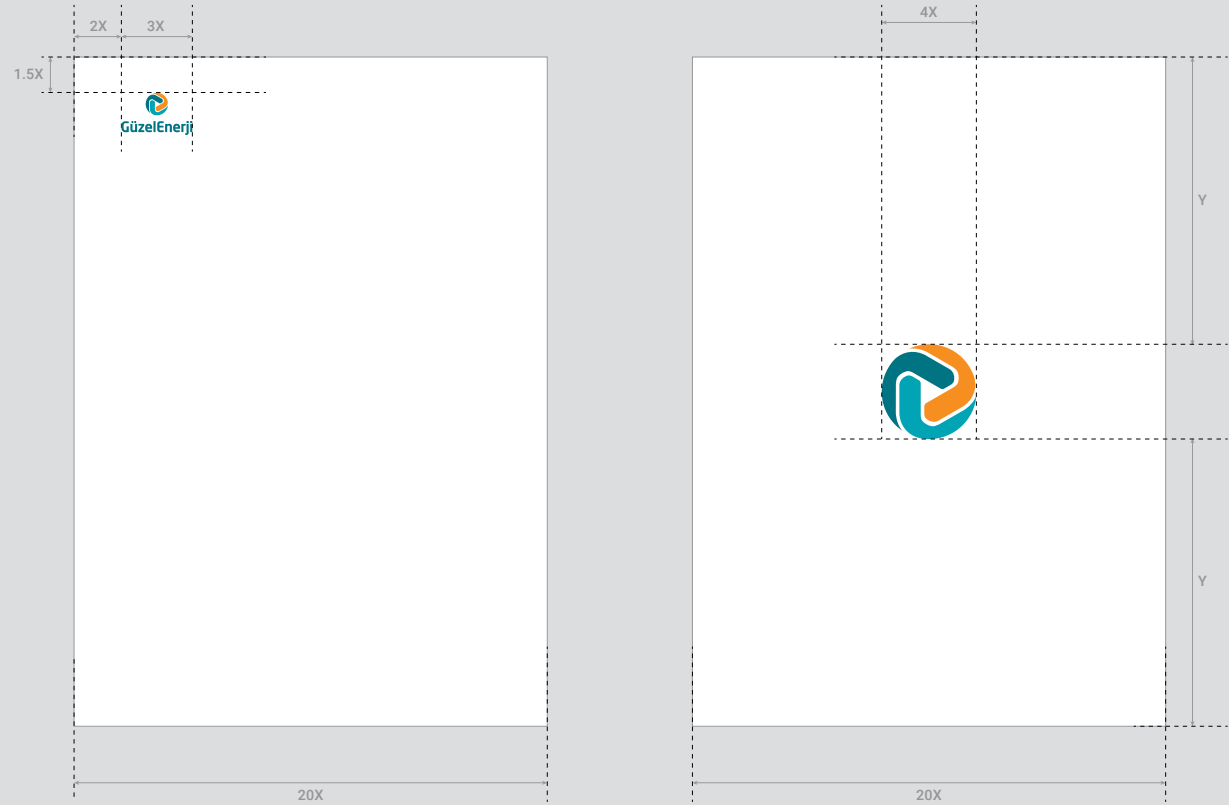
Antetli kağıtlarda matbaa basım kodu yer almaz.

Orijinal dokümanlar ile çalışırken ölçü, oran ve konumların değiştirilmesi kesinlikle kabul edilemez.

Antetli kağıt A4 ebadındadır. Kullanılacak kağıt cinsi 80 gr. 1. hamur kağıttır.

GüzelEnerji logosu kullanımı yandaki gibidir.

Logo renklerinde bu kılavuzun ilgili sayfalarında belirtilen esaslar dikkate alınmalıdır.



Faks Başlığı

GüzelEnerji faks formu kullanımı ölçü ve oranları yandaki gibidir.

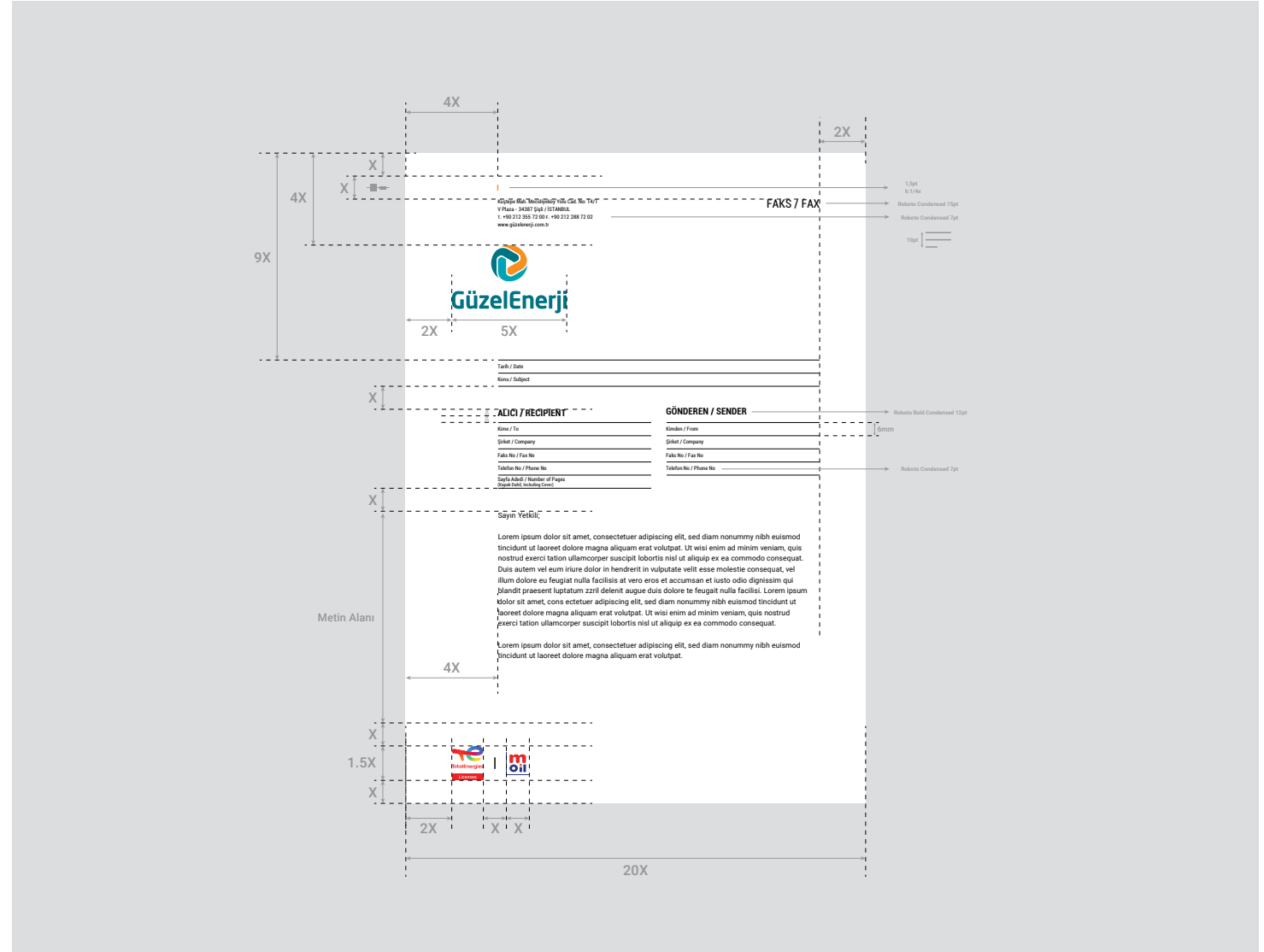
GüzelEnerji logosu sol üstte; iştirak logoları sol altta konumlandırılmıştır.

Adres ve isim bloğu yanda görüldüğü gibi üstte konumlanmıştır.

Roboto Bold Condensed ve Roboto Bold Condensed kullanılmaktadır.

Adres bloğu, yazım kurallarına sayfasında belirtilen esaslara uygun olarak yazılmalıdır.

Faks formu A4 ebadındadır. Faks Formu tek renk siyah olarak hazırlanır.



Diplomat Zarf

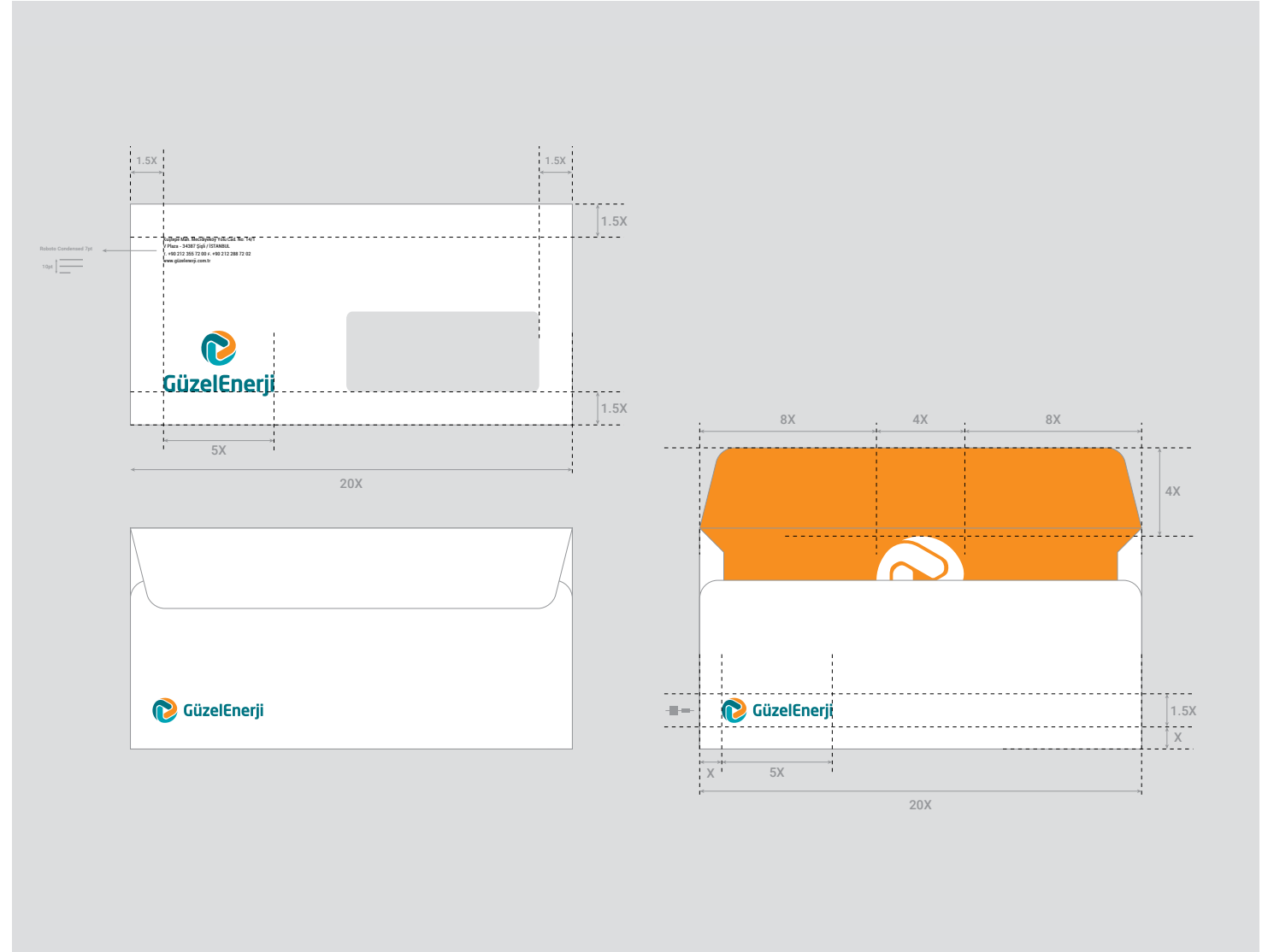
GüzelEnerji logosu güvenli alanı korunarak sol alt köşede konumlandırılmalıdır.

Adres bloğu, yanda görüldüğü gibi GüzelEnerji logosuyla soldan bloklu olarak üstte konumlandırılmalıdır.

Adres bloğu, yazım kurallarına sayfasında belirtilen esaslara uygun olarak yazılmalıdır.

Kullanılacak kağıt cinsi 110 gr. 1. hamur kağıt olup, pencereci olarak üretilmelidir.

Logo renklerinde bu kılavuzun ilgili sayfalarında belirtilen esaslar dikkate alınmalıdır.



Cepli Dosya (İştirak Logolu)

GüzelEnerji'ye ait dosyanın açık hali sayfadaki gibidir.

GüzelEnerji logosu güvenli alanı koruyarak sayfadaki gibi konumlandırılmalıdır.

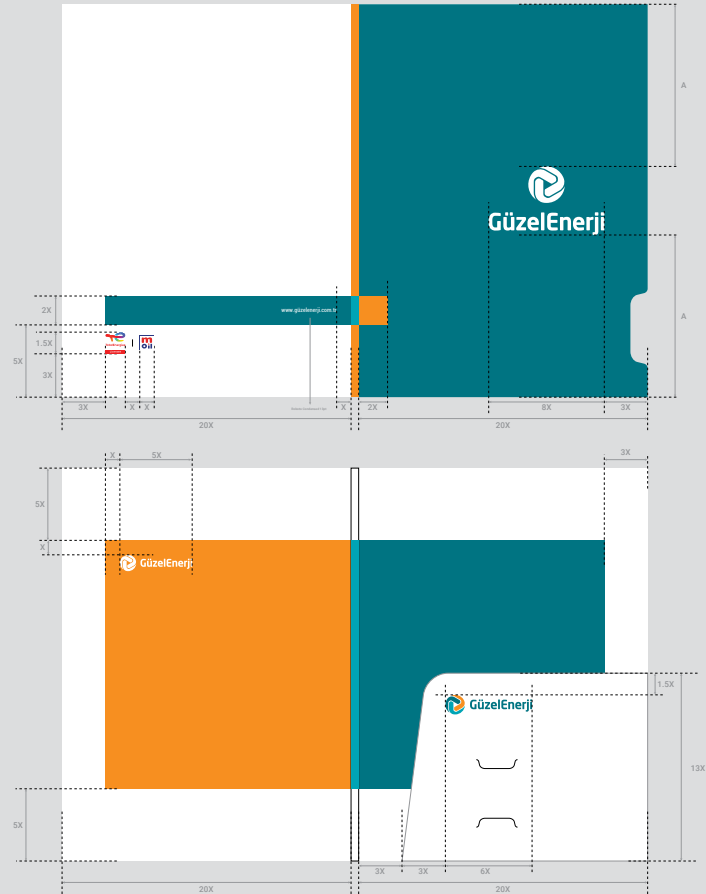
İştirak logoları, güvenli alan korunarak, GüzelEnerji logosu ile soldan bloklularak konumlandırılmalıdır.

Orijinal dokümanlar ile çalışırken ölçü, oran ve konumların değiştirilmesi kesinlikle kabul edilemez.

Dosya kapalı ölçüsü 22,8 x 31 cm'dir.

Üretim materyali; 350 gr mat kuşe kağıt üzerine çift yüz mat selofan'dır.

Logo renklerinde bu kılavuzun ilgili sayfalarında belirtilen esaslar dikkate alınmalıdır.



Cepli Dosya

GüzelEnerji'ye ait dosyanın açık hali sayfadaki gibidir.

GüzelEnerji logosu güvenli alanı koruyarak sayfadaki gibi konumlandırılmalıdır.

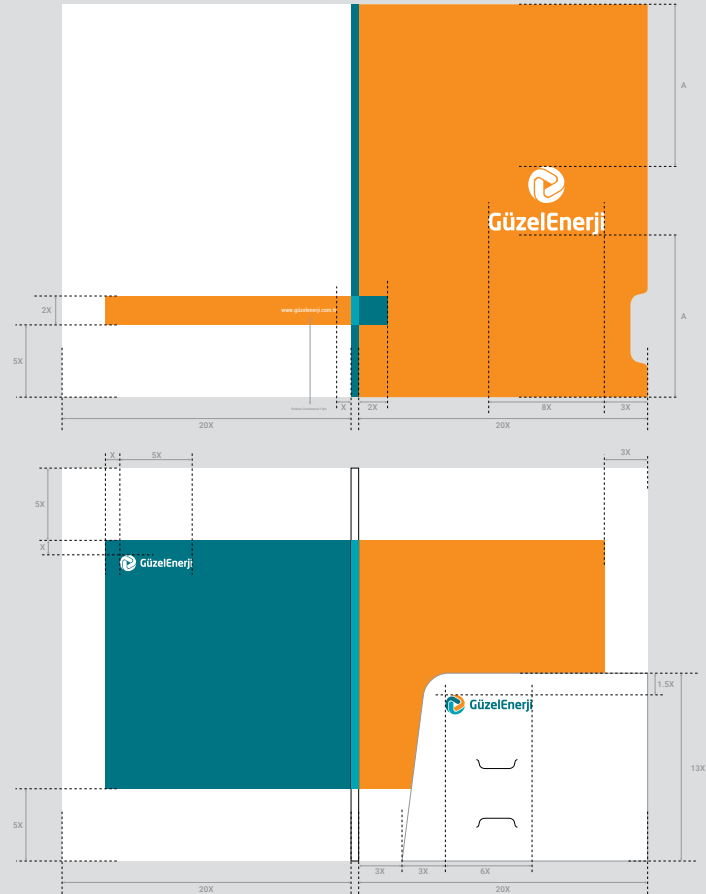
İştirak logoları, güvenli alan korunarak, GüzelEnerji logosu ile soldan bloklularak konumlandırılmalıdır.

Orijinal dokümanlar ile çalışırken ölçü, oran ve konumların değiştirilmesi kesinlikle kabul edilemez.

Dosya kapalı ölçüsü 22,8 x 31 cm'dir.

Üretim materyali; 350 gr mat kuşe kağıt üzerine çift yüz mat selofan'dır.

Logo renklerinde bu kılavuzun ilgili sayfalarında belirtilen esaslar dikkate alınmalıdır.



A3 Zarf

GüzelEnerji logosu güvenli alanı koruyarak yandaki gibi konumlandırılmalıdır.

Adres bloğu, güvenli alan korunarak sol üst köşede, GüzelEnerji logosu da sol alt köşede yer almalıdır.



Zarfın kulakçığında GüzelEnerji amblemi ortalanarak kullanılmalıdır.

Orijinal dokümanlar ile çalışırken ölçü, oran ve konumların değiştirilmesi kesinlikle kabul edilemez.

Adres bloğu, yazım kurallarına sayfasında belirtilen esaslara uygun olarak yazılmalıdır.

Kullanılacak kağıt cinsi 110 gr. 1. hamur kağıttır.

Logo renklerinde bu kılavuzun ilgili sayfalarında belirtilen esaslar dikkate alınmalıdır.



A4 Zarf

GüzelEnerji logosu güvenli alanı koruyarak yandaki gibi konumlandırılmalıdır.

Adres bloğu, güvenli alan korunarak sol üst köşede, GüzelEnerji logosu da sol alt köşede yer almalıdır.

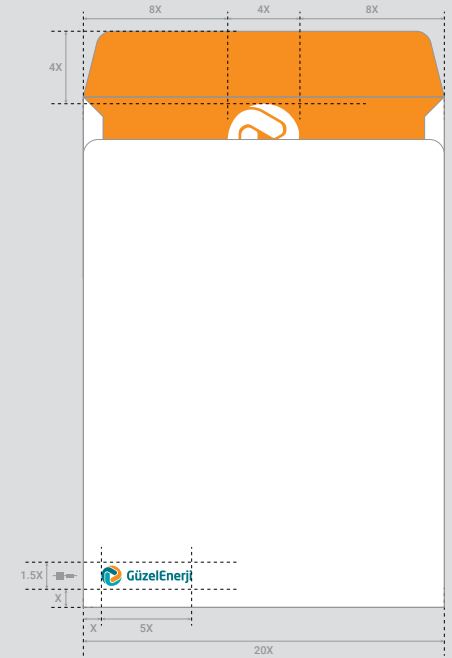


Zarfın kulakçığında GüzelEnerji amblemi ortalanarak kullanılmalıdır.

Orijinal dokümanlar ile çalışırken ölçü, oran ve konumların değiştirilmesi kesinlikle kabul edilemez.

Adres bloğu, yazım kurallarına sayfasında belirtilen esaslara uygun olarak yazılmalıdır.

Kullanılacak kağıt cinsi 110 gr. 1. hamur kağıttır.

Logo renklerinde bu kılavuzun ilgili sayfalarında belirtilen esaslar dikkate alınmalıdır.



A5 Zarf

GüzelEnerji logosu güvenli alanı koruyarak yandaki gibi konumlandırılmalıdır.

Adres bloğu, güvenli alan korunarak sol üst köşede, GüzelEnerji logosu da sol alt köşede yer almalıdır.



Zarfın kulakçığında GüzelEnerji amblemi ortalanarak kullanılmalıdır.

Orijinal dokümanlar ile çalışırken ölçü, oran ve konumların değiştirilmesi kesinlikle kabul edilemez.

Adres bloğu, yazım kurallarına sayfasında belirtilen esaslara uygun olarak yazılmalıdır.

Kullanılacak kağıt cinsi 110 gr. 1. hamur kağıttır.

Logo renklerinde bu kılavuzun ilgili sayfalarında belirtilen esaslar dikkate alınmalıdır.



Mektup Zarfı

GüzelEnerji logosu güvenli alan korunarak yandaki gibi konumlandırılmalıdır.

Adres bloğu, güvenli alan korunarak sol üst köşede GüzelEnerji logosu ile soldan bloklu bir şekilde, yanda görüldüğü gibi konumlandırılmalıdır.


Zarfın kulakçığında GüzelEnerji amblemi ortalanarak kullanılmalıdır.

Orijinal dokümanlar ile çalışırken ölçü, oran ve konumların değiştirilmesi kesinlikle kabul edilemez.

Adres bloğu, yazım kurallarına sayfasında belirtilen esaslara uygun olarak yazılmalıdır.

Kullanılacak kağıt cinsi 110 gr. 1. hamur kağıttır.

Logo renklerinde bu kılavuzun ilgili sayfalarında belirtilen esaslar dikkate alınmalıdır.



Sunum Kapağı / 16:9 (İştirak Logolu)

Şirket içi ve dışı yapılacak sunumlarında kullanılacak 16:9 formatında sunum şablonu sayfada görüldüğü gibi hazırlanmalıdır.

Grafik öğeler için kullanılacak renkler; ana renkler ve yardımcı renkler olmak üzere ilgili sayfalarda belirtilmiştir.

İştirak logoları kullanımı yandaki gibidir.

Orijinal dokümanlar ile çalışırken ölçü, oran ve konumların değiştirilmesi kesinlikle kabul edilemez.



Sunum Kapağı / 16:9 (İştirak Logolu)

Şirket içi ve dışı yapılacak sunumlarında kullanılacak 16:9 formatında sunum şablonu sayfada görüldüğü gibi hazırlanmalıdır.

Grafik öğeler için kullanılacak renkler; ana renkler ve yardımcı renkler olmak üzere ilgili sayfalarda belirtilmiştir.

İştirak logosu kullanımı yandaki gibidir.

Orijinal dokümanlar ile çalışırken ölçü, oran ve konumların değiştirilmesi kesinlikle kabul edilemez.



Sunum Kapağı / 16:9 (İştirak Logolu)

Şirket içi ve dışı yapılacak sunumlarında kullanılacak 16:9 formatında sunum şablonu sayfada görüldüğü gibi hazırlanmalıdır.

Grafik öğeler için kullanılacak renkler; ana renkler ve yardımcı renkler olmak üzere ilgili sayfalarda belirtilmiştir.

İştirak logosu kullanımı yandaki gibidir.

Orijinal dokümanlar ile çalışırken ölçü, oran ve konumların değiştirilmesi kesinlikle kabul edilemez.



Sunum Kapağı / 16:9 (İştirak Logolu)

Şirket içi ve dışı yapılacak sunumlarında kullanılacak 16:9 formatında sunum şablonu sayfada görüldüğü gibi hazırlanmalıdır.

Grafik öğeler için kullanılacak renkler; ana renkler ve yardımcı renkler olmak üzere ilgili sayfalarda belirtilmiştir.

İştirak logosu kullanımı yandaki gibidir.

Orijinal dokümanlar ile çalışırken ölçü, oran ve konumların değiştirilmesi kesinlikle kabul edilemez.

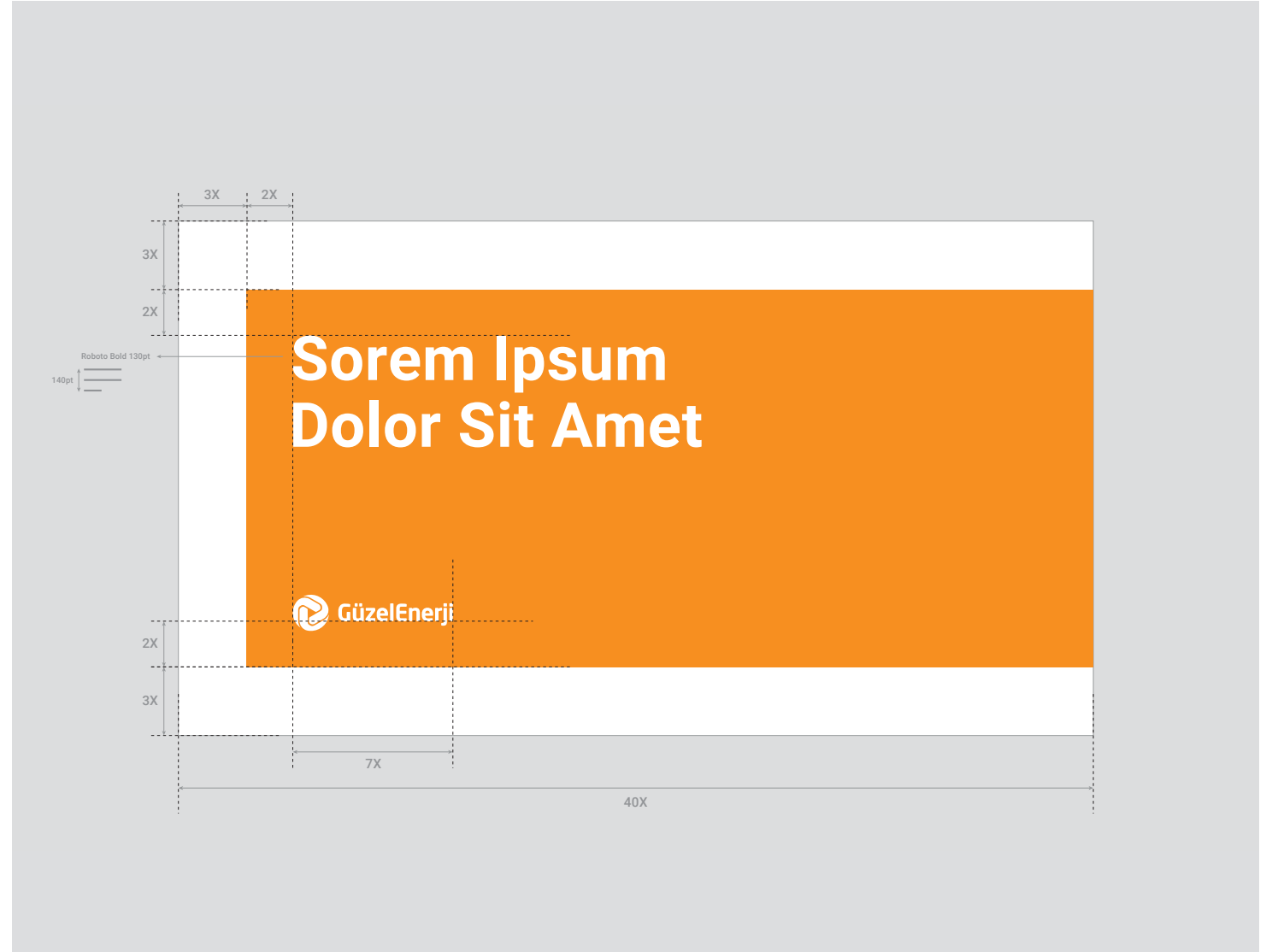


Sunum Kapağı / 16:9

Şirket içi ve dışı yapılacak sunumlarında kullanılacak 16:9 formatında sunum şablonu sayfada görüldüğü gibi hazırlanmalıdır.

Grafik öğeler için kullanılacak renkler; ana renkler ve yardımcı renkler olmak üzere ilgili sayfalarda belirtilmiştir.

Orijinal dokümanlar ile çalışırken ölçü, oran ve konumların değiştirilmesi kesinlikle kabul edilemez.

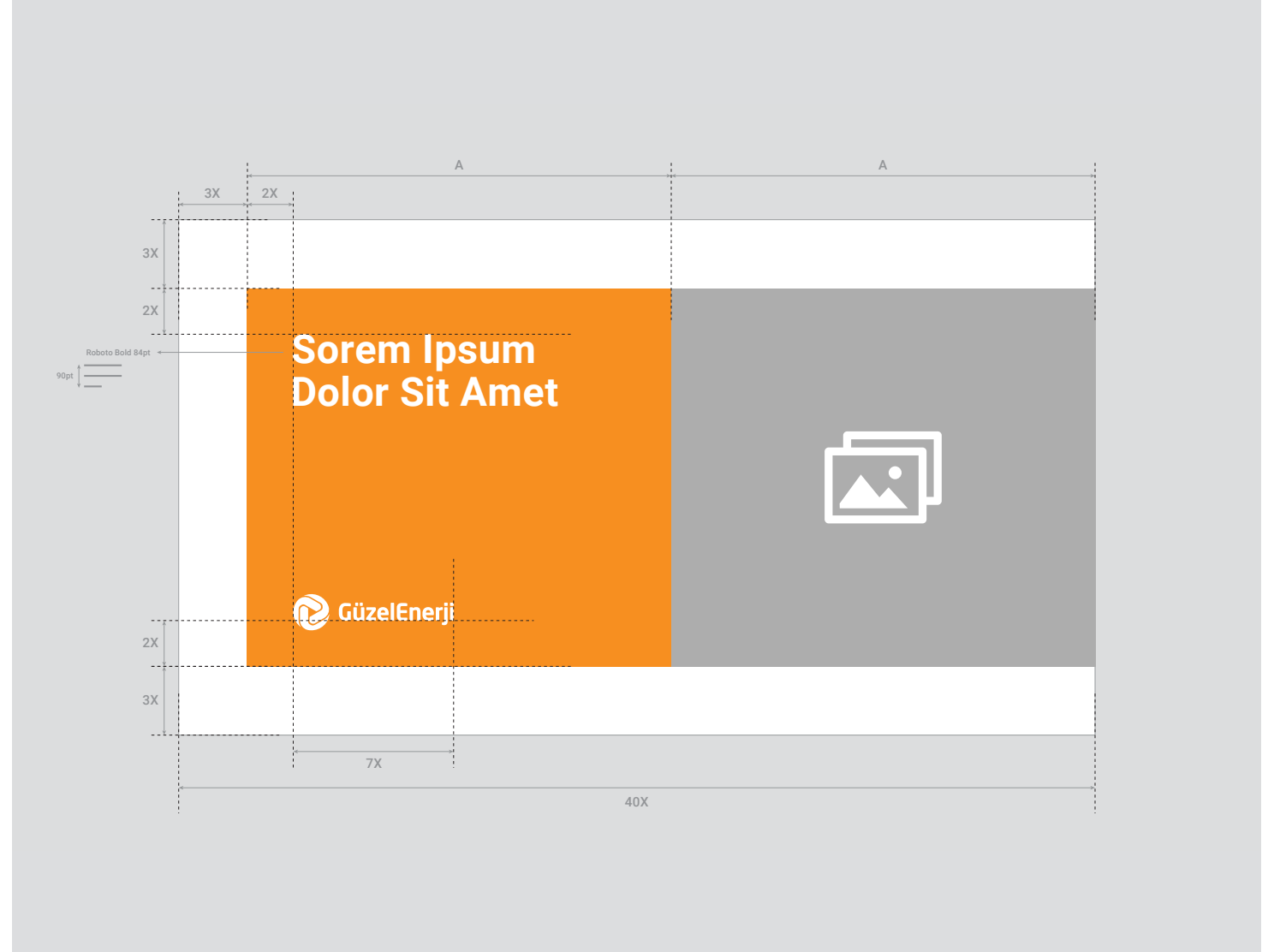


Görselli Sunum Kapağı / 16:9

Şirket içi ve dışı yapılacak sunumlarında kullanılacak 16:9 formatında sunum şablonu sayfada görüldüğü gibi hazırlanmalıdır.

Grafik öğeler için kullanılacak renkler; ana renkler ve yardımcı renkler olmak üzere ilgili sayfalarda belirtilmiştir.

Orijinal dokümanlar ile çalışırken ölçü, oran ve konumların değiştirilmesi kesinlikle kabul edilemez.



Sunum İç Sayfa / 16:9 (İştirak Logolu)

Şirket içi ve dışı yapılacak sunumlarında kullanılacak 16:9 formatında sunum şablonu sayfada görüldüğü gibi hazırlanmalıdır.

Grafik öğeler için kullanılacak renkler; ana renkler ve yardımcı renkler olmak üzere ilgili sayfalarda belirtilmiştir.

İştirak logoları kullanımı yandaki gibidir.

Orijinal dokümanlar ile çalışırken ölçü, oran ve konumların değiştirilmesi kesinlikle kabul edilemez.



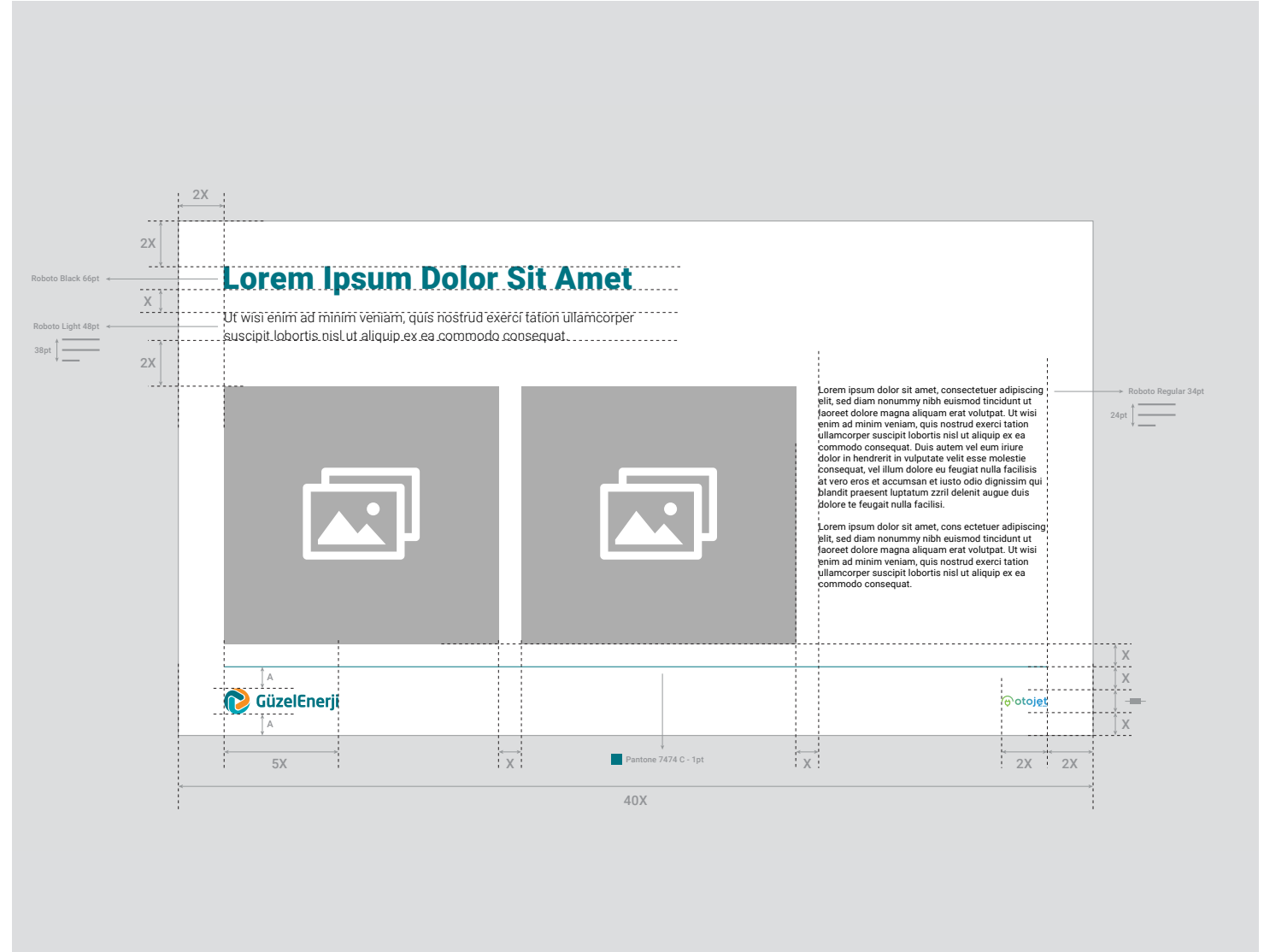
Sunum İç Sayfa / 16:9 (İştirak Logolu)

Şirket içi ve dışı yapılacak sunumlarında kullanılacak 16:9 formatında sunum şablonu sayfada görüldüğü gibi hazırlanmalıdır.

Grafik öğeler için kullanılacak renkler; ana renkler ve yardımcı renkler olmak üzere ilgili sayfalarda belirtilmiştir.

İştirak logosu kullanımı yandaki gibidir.

Orijinal dokümanlar ile çalışırken ölçü, oran ve konumların değiştirilmesi kesinlikle kabul edilemez.



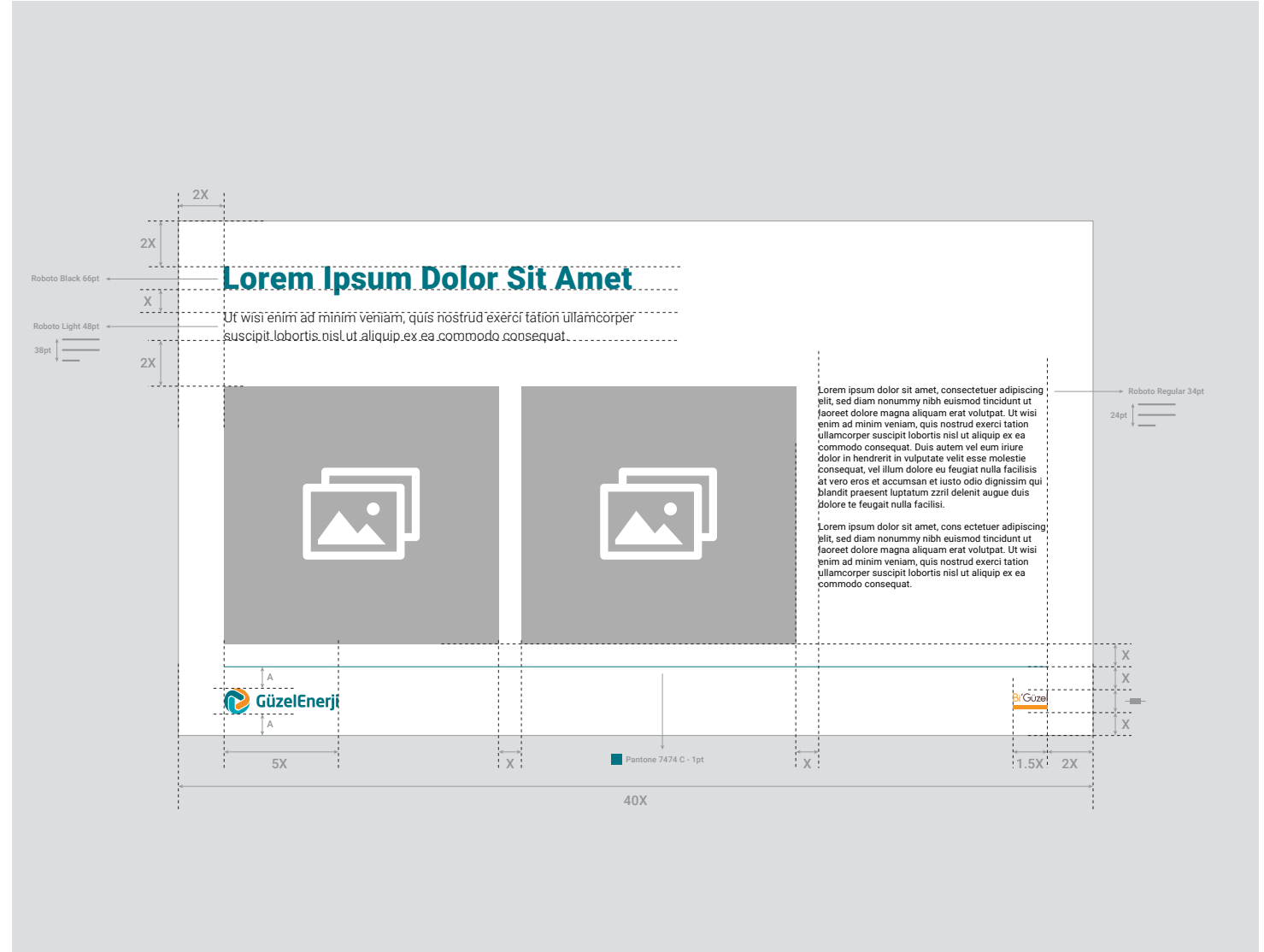
Sunum İç Sayfa / 16:9 (İştirak Logolu)

Şirket içi ve dışı yapılacak sunumlarında kullanılacak 16:9 formatında sunum şablonu sayfada görüldüğü gibi hazırlanmalıdır.

Grafik öğeler için kullanılacak renkler; ana renkler ve yardımcı renkler olmak üzere ilgili sayfalarda belirtilmiştir.

İştirak logosu kullanımı yandaki gibidir.

Orijinal dokümanlar ile çalışırken ölçü, oran ve konumların değiştirilmesi kesinlikle kabul edilemez.



Sunum Kapağı / 4:3

4x3 ekran formatına uygun sunum kapağı ölçü ve oranları yanda gösterildiği şekildedir.

Logo yanda görüldüğü gibi konumlanmalıdır.

Kullanılacak yazı karakteri Roboto Bold'tur.



Görselli Sunum Kapağı / 4:3

4x3 ekran formatına uygun sunum kapağı ölçü ve oranları yanda gösterildiği şekildedir.

Logo yanda görüldüğü gibi konumlanmalıdır.

Grafik öğeler için kullanılacak renkler; ana renkler ve yardımcı renkler olmak üzere ilgili sayfalarda belirtilmiştir.

Kullanılacak yazı karakteri Roboto Bold'tur.



Sunum Kapağı / 4:3 (İştirak Logolu)

4x3 ekran formatına uygun sunum kapağı ölçü ve oranları yanda gösterildiği şekildedir.

Grafik öğeler için kullanılacak renkler; ana renkler ve yardımcı renkler olmak üzere ilgili sayfalarda belirtilmiştir.

Logolar yanda görüldüğü gibi konumlanmalıdır.

Kullanılacak yazı karakteri Roboto Bold'tur.



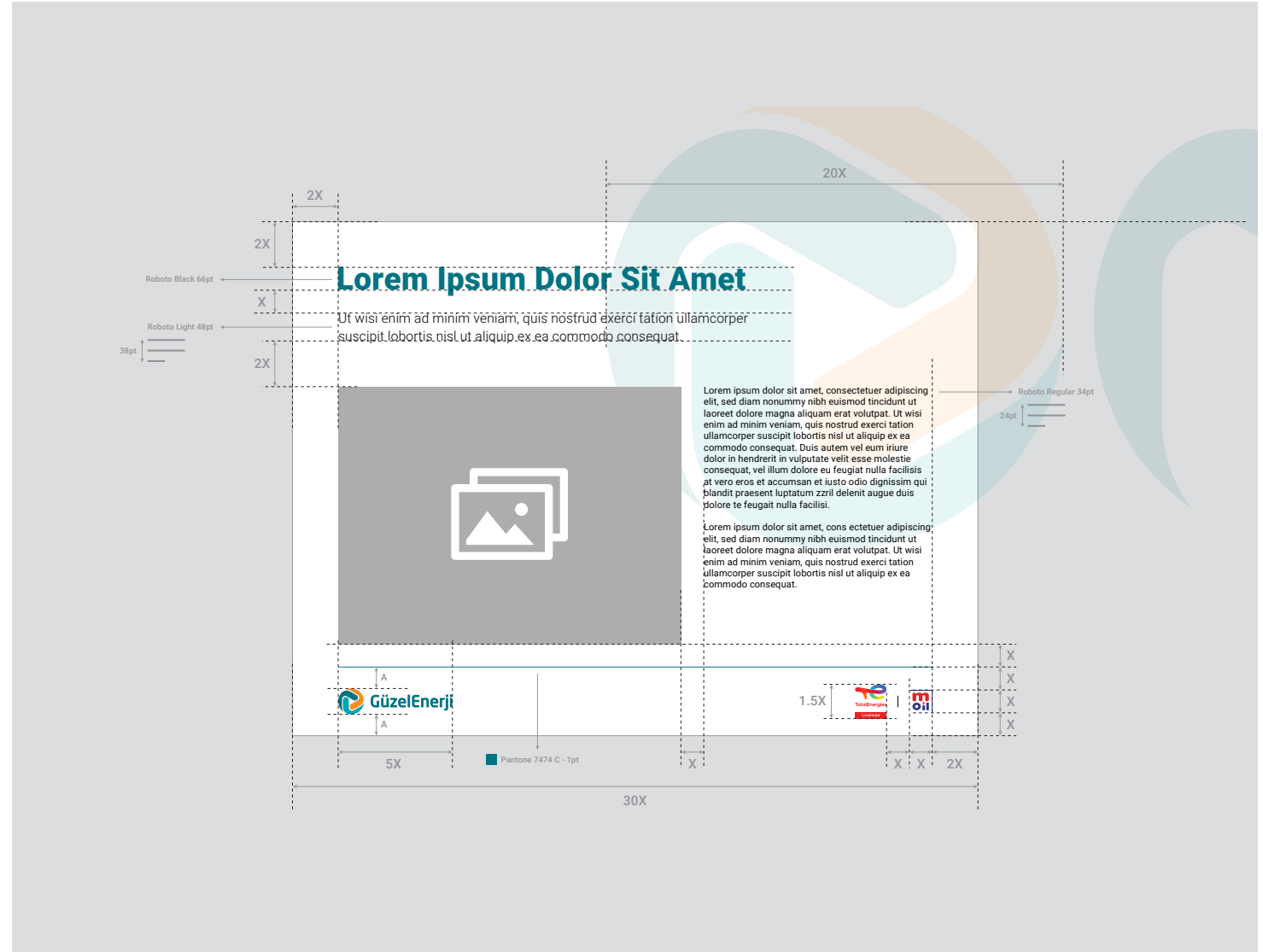
Sunum İç Sayfa / 4:3 (İştirak Logolu)

4x3 ekran formatına uygun sunum iç sayfa ölçü ve oranları yanda gösterildiği şekildedir.

Grafik öğeler için kullanılacak renkler; ana renkler ve yardımcı renkler olmak üzere ilgili sayfalarda belirtilmiştir.

Logolar yanda görüldüğü gibi konumlanmalıdır.

Kullanılacak yazı karakteri Roboto Black, Roboto Light ve Roboto Regular'dır.



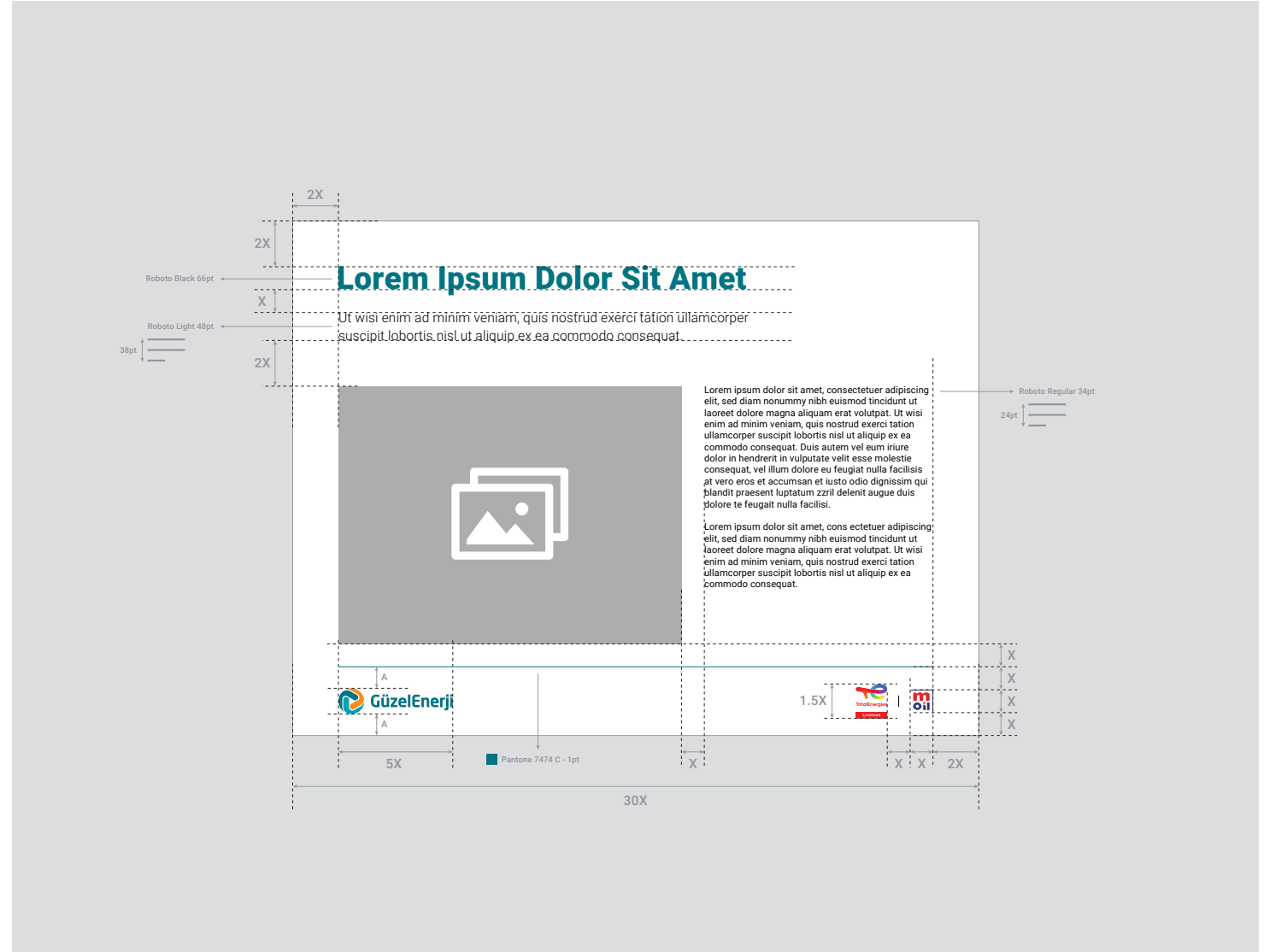
Sunum İç Sayfa / 4:3 (İştirak Logolu)

4x3 ekran formatına uygun sunum iç sayfa ölçü ve oranları yanda gösterildiği şekildedir.

Grafik öğeler için kullanılacak renkler; ana renkler ve yardımcı renkler olmak üzere ilgili sayfalarda belirtilmiştir.

Logolar yanda görüldüğü gibi konumlanmalıdır.

Kullanılacak yazı karakteri Roboto Black, Roboto Light ve Roboto Regular'dır.



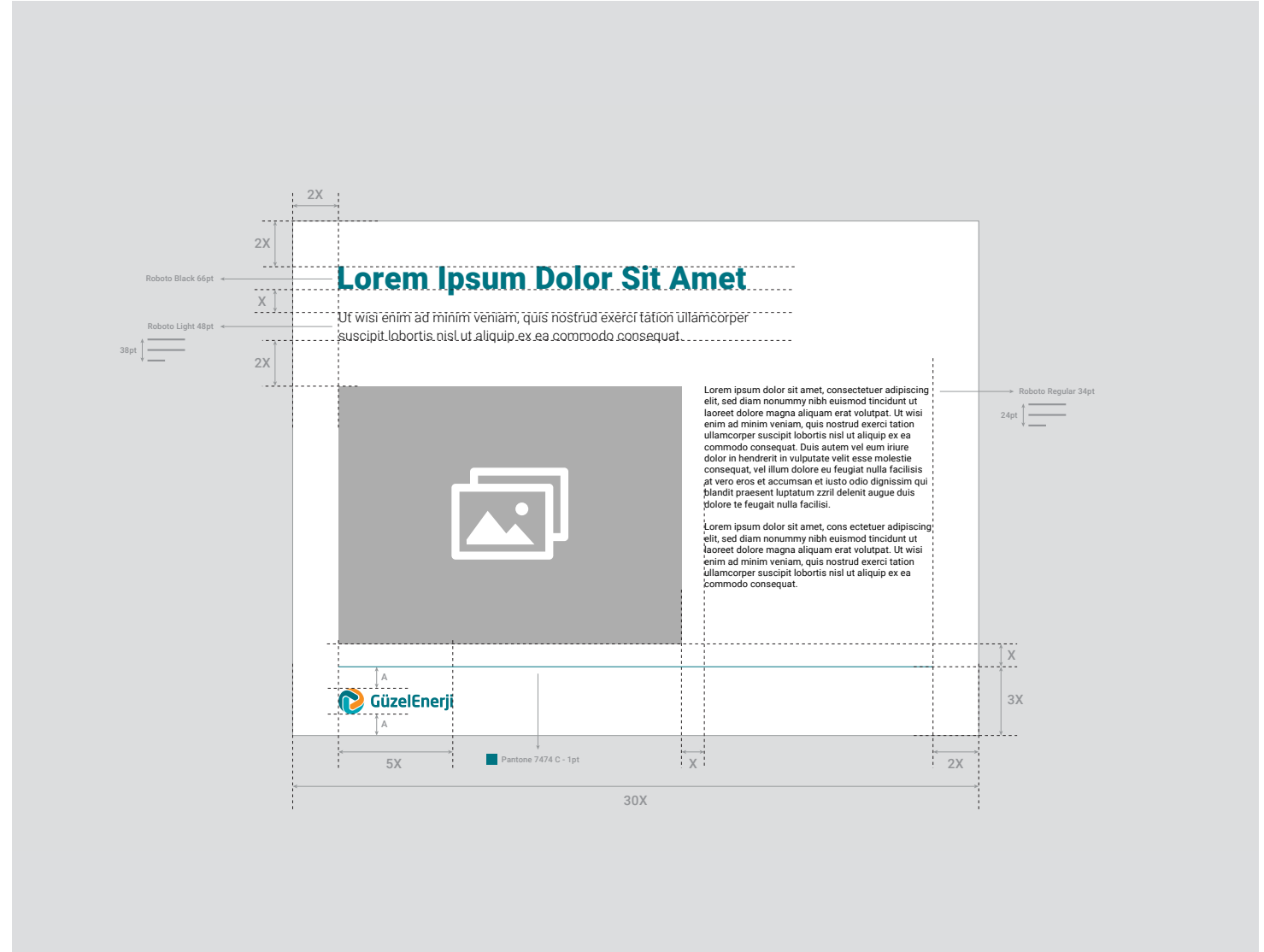
Sunum İç Sayfa / 4:3

4x3 ekran formatına uygun sunum iç sayfa ölçü ve oranları yanda gösterildiği şekildedir.

Grafik öğeler için kullanılacak renkler; ana renkler ve yardımcı renkler olmak üzere ilgili sayfalarda belirtilmiştir.

Logo yanda görüldüğü gibi konumlanmalıdır.

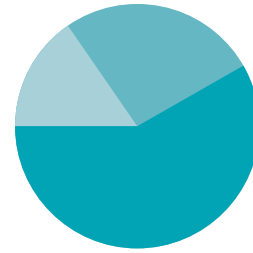
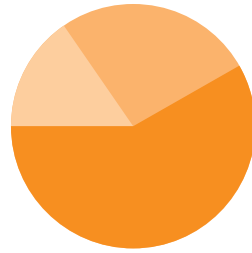
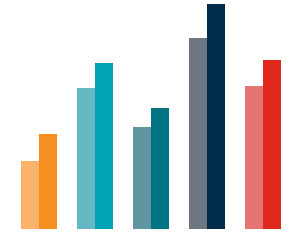
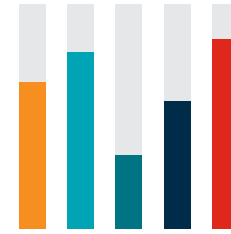
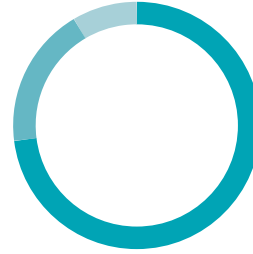
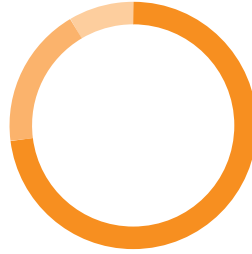
Kullanılacak yazı karakteri Roboto Black, Roboto Light ve Roboto Regular'dır.



Grafik Materyaller

Sunumlarda grafik öğeler için kullanılacak renkler; ana renkler ve yardımcı renkler olmak üzere ilgili sayfalarda belirtilmiştir.

Birbirlerine temas eden grafik öğelerde farklı iki renk kullanılmamalı, aynı rengin tonları kullanılmalıdır.


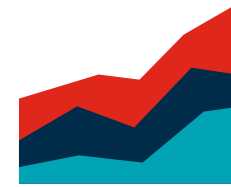
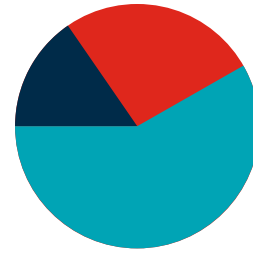
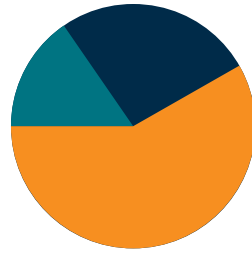
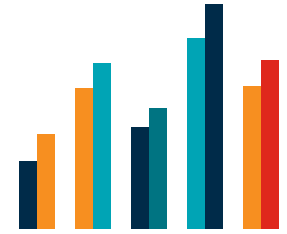
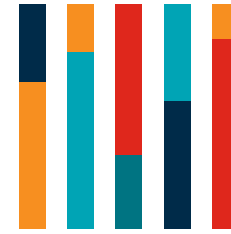
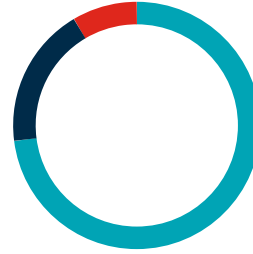


Grafik Materyallerde Yanlış Renk Kullanımı

Sunumlarda grafik öğeler için kullanılacak renkler; ana renkler ve yardımcı renkler olmak üzere ilgili sayfalarda belirtilmiştir.

Birbirlerine temas eden grafik öğelerde farklı iki renk kullanılmamalı, aynı rengin tonları kullanılmalıdır.

Yanda yanlış renk kullanımı örnekleri yer almaktadır.



Gönder Bayrağı

GüzelEnerji şirket bayraklarının en büyük özelliği sadeliğidir. Burada amaç kolay fark edilmesidir.

Şirket amblem ve logosu alttan üstten ortalanarak yerleştirilmelidir.


Bayrak beyaz zeminli ise kendi renkleri ile kullanılmalıdır.

Amblem yüksekliği, bayrak boyutuna ve şekline göre değişiklik gösterir, sayfanın alt kısmında gösterildiği gibi orantılanmalıdır.

Orijinal dokümanlar ile çalışırken oran ve konumların değiştirilmesi kesinlikle kabul edilemez.

Gönder bayrağı ölçüsü 150x100 cm'dir. Üretiminde saten kumaş tercih edilmelidir.

Logo renklerinde bu kılavuzun ilgili sayfalarında belirtilen esaslar dikkate alınmalıdır.



Masa Bayrağı


GüzelEnerji Masa Bayrağı kullanımı yandaki gibi olmalıdır.

Turuncu ya da turkuaz zeminli bayraklarda amblem ve logosu sayfadaki gibi beyaz olarak kullanılmalıdır. Bayrak beyaz zeminli ise kendi renkleri ile kullanılmalıdır.

Orijinal dokümanlar ile çalışırken oran ve konumların değiştirilmesi kesinlikle kabul edilemez.

Masa bayrağı ölçüsü 22x15 cm'dir. Üretimde saten kumaş tercih edilmelidir.

Logo renklerinde bu kılavuzun ilgili sayfalarında belirtilen esaslar dikkate alınmalıdır.




T Masa Bayrağı

GüzelEnerji T Masa Bayrağı kullanımı yandaki gibi olmalıdır.

Orijinal dokümanlar ile çalışırken oran ve konumların değiştirilmesi kesinlikle kabul edilemez.

T masa bayrağı ölçüsüleri 8x28 cm ve 8x32 cm'dir. Üretimde saten kumaş tercih edilmelidir.

Logo renklerinde bu kılavuzun ilgili sayfalarında belirtilen esaslar dikkate alınmalıdır.



T Masa Bayrağı Alternatif Kullanımları

GüzelEnerji T Masa Bayrağı kullanımı yandaki gibi olmalıdır.

Orijinal dokümanlar ile çalışırken oran ve konumların değiştirilmesi kesinlikle kabul edilemez.

T masa bayrağı ölçüsünü 8x28 cm ve 8x32 cm'dir. Üretimde saten kumaş tercih edilmelidir.

Logo renklerinde bu kılavuzun ilgili sayfalarında belirtilen esaslar dikkate alınmalıdır.



Mail İmza / Yatay

GüzelEnerji yatay mail imzası yanda görüldüğü gibidir.

Yatay mail imza boyutu 600x200 px olup, HTML formatta hazırlanmalıdır.

İsim Calibri Bold fontu ve 14 pt. kullanılmalıdır. Unvan Calibri fontunda 10 pt olarak kullanılmalıdır.

Adres bilgileri Calibri fontunda ve 10 pt. olmalıdır.

Logo renklerinde bu kılavuzun ilgili sayfalarında belirtilen esaslar dikkate alınmalıdır.

Adres bloğu, yazım kurallarına sayfasında belirtilen esaslara uygun olarak yazılmalıdır.

Lorem ipsum dolor sit amet, consectetur adipiscing elit, sed diam nonummy nibh euismod tincidunt ut laoreet dolore magna aliquam erat volutpat. Ut wisi enim ad minim veniam, quis nostrud exerci tation ullamcorper suscipit lobortis nisl ut aliquip ex ea commodo consequat. Duis autem vel eum iriure dolor in hendrerit in vulputate velit esse molestie consequat, vel illum dolore eu feugiat nulla facilisis at vero eros et accumsan et iusto odio dignissim qui blandit praesent luptatum zzril delenit augue dui dolore te feugait nulla facilisi.

Lorem ipsum dolor sit amet, consectetur adipiscing elit, sed diam nonummy nibh euismod tincidunt ut laoreet dolore magna aliquam erat volutpat. Ut wisi enim ad minim veniam, quis nostrud exerci tation ullamcorper suscipit lobortis nisl ut aliquip ex ea commodo consequat.

Lorem ipsum dolor sit amet, consectetur adipiscing elit, sed diam nonummy nibh euismod tincidunt ut laoreet dolore magna aliquam erat volutpat. Ut wisi enim ad minim veniam, quis nostrud exerci tation ullamcorper suscipit lobortis nisl ut aliquip ex ea commodo consequat. Duis autem vel eum iriure dolor in hendrerit in vulputate velit esse molestie consequat, vel illum dolore eu feugiat nulla facilisis at vero eros et accumsan et iusto odio dignissim qui blandit praesent luptatum zzril delenit augue dui dolore te feugait nulla facilisi.

Lorem ipsum dolor sit amet, consectetur adipiscing elit, sed diam nonummy nibh euismod tincidunt ut laoreet dolore magna aliquam erat volutpat. Ut wisi enim ad minim veniam, quis nostrud exerci tation ullamcorper suscipit lobortis nisl ut aliquip ex ea commodo consequat.

Lorem ipsum dolor sit amet, consectetur adipiscing elit, sed diam nonummy nibh euismod tincidunt ut laoreet dolore magna aliquam erat volutpat. Ut wisi enim ad minim veniam, quis nostrud exerci tation ullamcorper suscipit lobortis nisl ut aliquip ex ea commodo consequat. Duis autem vel eum iriure dolor in hendrerit in vulputate velit esse molestie consequat, vel illum dolore eu feugiat nulla facilisis at vero eros et accumsan et iusto odio dignissim qui blandit praesent luptatum zzril delenit augue dui dolore te feugait nulla facilisi. Lorem ipsum dolor sit amet, consectetur adipiscing elit, sed diam nonummy nibh euismod tincidunt ut laoreet dolore magna aliquam erat volutpat. Ut wisi enim ad minim veniam, quis nostrud exerci tation ullamcorper suscipit lobortis nisl ut aliquip ex ea commodo consequat.

Calibri Bold 14pt
Calibri 10pt
15px
15px
Calibri 10pt
15px

Meral Ekinci
Corporate Communications Manager

Kuştepe Mah. Mecidiyeköy Yolu Cad. No: 14/1 V Plaza - 34387 Şişli / İSTANBUL
T. +90 212 355 72 00 F. +90 212 288 72 02 M. +90 512 355 72 00
Meral.EKINCI@guzelenerji.com.tr
www.guzelenerji.com.tr

GüzelEnerji
RetailEnergy
Location
m
Oil

15px 315px 20px 120px 30px 60px

Mail İmza / Dikey

GüzelEnerji dikey mail imzası yanda görüldüğü gibidir.

İsim Calibri Bold fontu ve 14 pt. kullanılmalıdır. Unvan Calibri fontunda 10 pt olarak kullanılmalıdır.

Adres bilgileri Calibri fontunda ve 10 pt. olmalıdır.

Logo renklerinde bu kılavuzun ilgili sayfalarında belirtilen esaslar dikkate alınmalıdır.

Dikey mail imza boyutu 210x165 px olup, HTML formatta hazırlanmalıdır.

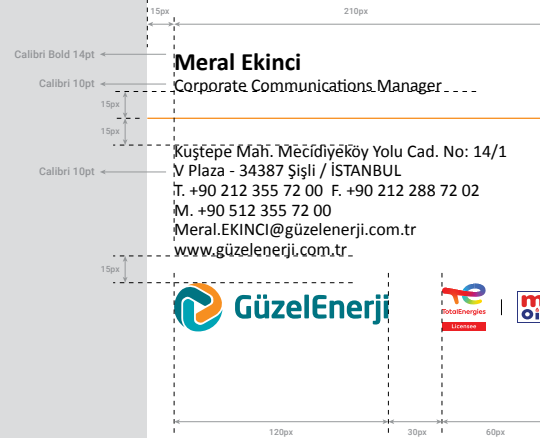
Adres bloğu, yazım kurallarına sayfasında belirtilen esaslara uygun olarak yazılmalıdır.

Lorem ipsum dolor sit amet, consectetur adipiscing elit, sed diam nonummy nibh euismod tincidunt ut laoreet dolore magna aliquam erat volutpat. Ut wisi enim ad minim veniam, quis nostrud exerci tation ullamcorper suscipit lobortis nisl ut aliquip ex ea commodo consequat. Duis autem vel eum iriure dolor in hendrerit in vulputate velit esse molestie consequat, vel illum dolore eu feugiat nulla facilisis at vero eros et accumsan et iusto odio dignissim qui blandit praesent luptatum zzril delenit augue duis dolore te feugait nulla facilisi.

Lorem ipsum dolor sit amet, consectetur adipiscing elit, sed diam nonummy nibh euismod tincidunt ut laoreet dolore magna aliquam erat volutpat. Ut wisi enim ad minim veniam, quis nostrud exerci tation ullamcorper suscipit lobortis nisl ut aliquip ex ea commodo consequat.

Lorem ipsum dolor sit amet, consectetur adipiscing elit, sed diam nonummy nibh euismod tincidunt ut laoreet dolore magna aliquam erat volutpat. Ut wisi enim ad minim veniam, quis nostrud exerci tation ullamcorper suscipit lobortis nisl ut aliquip ex ea commodo consequat. Duis autem vel eum iriure dolor in hendrerit in vulputate velit esse molestie consequat, vel illum dolore eu feugiat nulla facilisis at vero eros et accumsan et iusto odio dignissim qui blandit praesent luptatum zzril delenit augue duis dolore te feugait nulla facilisi.

Lorem ipsum dolor sit amet, consectetur adipiscing elit, sed diam nonummy nibh euismod tincidunt ut laoreet dolore magna aliquam erat volutpat. Ut wisi enim ad minim veniam, quis nostrud exerci tation ullamcorper suscipit lobortis nisl ut aliquip ex ea commodo consequat.



Mail İmza / Yatay

GüzelEnerji yatay mail imzası yanda görüldüğü gibidir.

Yatay mail imza boyutu 600x200 px olup, HTML formatta hazırlanmalıdır.

İsim Calibri Bold fontu ve 14 pt. kullanılmalıdır. Unvan Calibri fontunda 10 pt olarak kullanılmalıdır.

Adres bilgileri Calibri fontunda ve 10 pt. olmalıdır.

Logo renklerinde bu kılavuzun ilgili sayfalarında belirtilen esaslar dikkate alınmalıdır.

Adres bloğu, yazım kurallarına sayfasında belirtilen esaslara uygun olarak yazılmalıdır.

Lorem ipsum dolor sit amet, consectetur adipiscing elit, sed diam nonummy nibh euismod tincidunt ut laoreet dolore magna aliquam erat volutpat. Ut wisi enim ad minim veniam, quis nostrud exerci tation ullamcorper suscipit lobortis nisl ut aliquip ex ea commodo consequat. Duis autem vel eum iriure dolor in hendrerit in vulputate velit esse molestie consequat, vel illum dolore eu feugiat nulla facilisis at vero eros et accumsan et iusto odio dignissim qui blandit praesent luptatum zzril delenit augue dui dolore te feugait nulla facilisi.

Lorem ipsum dolor sit amet, consectetur adipiscing elit, sed diam nonummy nibh euismod tincidunt ut laoreet dolore magna aliquam erat volutpat. Ut wisi enim ad minim veniam, quis nostrud exerci tation ullamcorper suscipit lobortis nisl ut aliquip ex ea commodo consequat.

Lorem ipsum dolor sit amet, consectetur adipiscing elit, sed diam nonummy nibh euismod tincidunt ut laoreet dolore magna aliquam erat volutpat. Ut wisi enim ad minim veniam, quis nostrud exerci tation ullamcorper suscipit lobortis nisl ut aliquip ex ea commodo consequat. Duis autem vel eum iriure dolor in hendrerit in vulputate velit esse molestie consequat, vel illum dolore eu feugiat nulla facilisis at vero eros et accumsan et iusto odio dignissim qui blandit praesent luptatum zzril delenit augue dui dolore te feugait nulla facilisi.

Lorem ipsum dolor sit amet, consectetur adipiscing elit, sed diam nonummy nibh euismod tincidunt ut laoreet dolore magna aliquam erat volutpat. Ut wisi enim ad minim veniam, quis nostrud exerci tation ullamcorper suscipit lobortis nisl ut aliquip ex ea commodo consequat.

Lorem ipsum dolor sit amet, consectetur adipiscing elit, sed diam nonummy nibh euismod tincidunt ut laoreet dolore magna aliquam erat volutpat. Ut wisi enim ad minim veniam, quis nostrud exerci tation ullamcorper suscipit lobortis nisl ut aliquip ex ea commodo consequat. Duis autem vel eum iriure dolor in hendrerit in vulputate velit esse molestie consequat, vel illum dolore eu feugiat nulla facilisis at vero eros et accumsan et iusto odio dignissim qui blandit praesent luptatum zzril delenit augue dui dolore te feugait nulla facilisi. Lorem ipsum dolor sit amet, consectetur adipiscing elit, sed diam nonummy nibh euismod tincidunt ut laoreet dolore magna aliquam erat volutpat. Ut wisi enim ad minim veniam, quis nostrud exerci tation ullamcorper suscipit lobortis nisl ut aliquip ex ea commodo consequat.

Calibri Bold 14pt ← **Meral Ekinci**

Calibri 10pt ← Corporate Communications Manager

15px

15px

Calibri 10pt ← Küştepe Mah. Mecidiyeköy Yolu Cad. No: 14/1 V Plaza - 34387 Şişli / İSTANBUL
T. +90 212 355 72 00 F. +90 212 288 72 02 M. +90 512 355 72 00
Meral.EKINCI@guzelenerji.com.tr
www.guzelenerji.com.tr

15px



315px

20px

120px

30px

18px

Mail İmza / Dikey

GüzelEnerji dikey mail imzası yanda görüldüğü gibidir.

İsim Calibri Bold fontu ve 14 pt. kullanılmalıdır. Unvan Calibri fontunda 10 pt olarak kullanılmalıdır.

Adres bilgileri Calibri fontunda ve 10 pt. olmalıdır.

Logo renklerinde bu kılavuzun ilgili sayfalarında belirtilen esaslar dikkate alınmalıdır.

Dikey mail imza boyutu 210x165 px olup, HTML formatta hazırlanmalıdır.

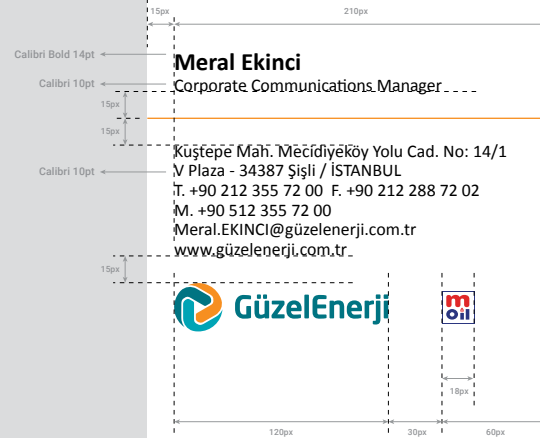
Adres bloğu, yazım kurallarına sayfasında belirtilen esaslara uygun olarak yazılmalıdır.

Lorem ipsum dolor sit amet, consectetur adipiscing elit, sed diam nonummy nibh euismod tincidunt ut laoreet dolore magna aliquam erat volutpat. Ut wisi enim ad minim veniam, quis nostrud exerci tation ullamcorper suscipit lobortis nisl ut aliquip ex ea commodo consequat. Duis autem vel eum iriure dolor in hendrerit in vulputate velit esse molestie consequat, vel illum dolore eu feugiat nulla facilisis at vero eros et accumsan et iusto odio dignissim qui blandit praesent luptatum zzril delenit augue dui dolore te feugait nulla facilisi.

Lorem ipsum dolor sit amet, consectetur adipiscing elit, sed diam nonummy nibh euismod tincidunt ut laoreet dolore magna aliquam erat volutpat. Ut wisi enim ad minim veniam, quis nostrud exerci tation ullamcorper suscipit lobortis nisl ut aliquip ex ea commodo consequat.

Lorem ipsum dolor sit amet, consectetur adipiscing elit, sed diam nonummy nibh euismod tincidunt ut laoreet dolore magna aliquam erat volutpat. Ut wisi enim ad minim veniam, quis nostrud exerci tation ullamcorper suscipit lobortis nisl ut aliquip ex ea commodo consequat. Duis autem vel eum iriure dolor in hendrerit in vulputate velit esse molestie consequat, vel illum dolore eu feugiat nulla facilisis at vero eros et accumsan et iusto odio dignissim qui blandit praesent luptatum zzril delenit augue dui dolore te feugait nulla facilisi.

Lorem ipsum dolor sit amet, consectetur adipiscing elit, sed diam nonummy nibh euismod tincidunt ut laoreet dolore magna aliquam erat volutpat. Ut wisi enim ad minim veniam, quis nostrud exerci tation ullamcorper suscipit lobortis nisl ut aliquip ex ea commodo consequat.



Mail İmza / Yatay

GüzelEnerji yatay mail imzası yanda görüldüğü gibidir.

Yatay mail imza boyutu 600x200 px olup, HTML formatta hazırlanmalıdır.

İsim Calibri Bold fontu ve 14 pt. kullanılmalıdır. Unvan Calibri fontunda 10 pt olarak kullanılmalıdır.

Adres bilgileri Calibri fontunda ve 10 pt. olmalıdır.

Logo renklerinde bu kılavuzun ilgili sayfalarında belirtilen esaslar dikkate alınmalıdır.

Adres bloğu, yazım kurallarına sayfasında belirtilen esaslara uygun olarak yazılmalıdır.

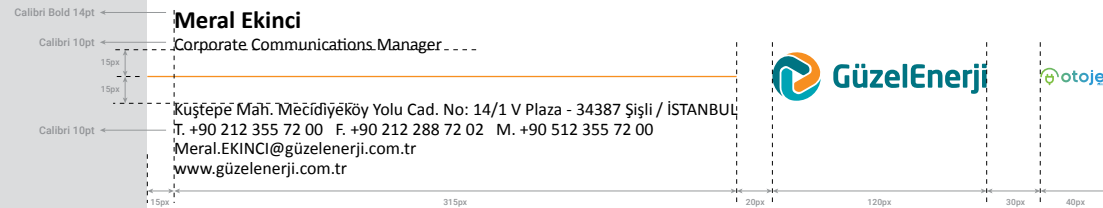
Lorem ipsum dolor sit amet, consectetur adipiscing elit, sed diam nonummy nibh euismod tincidunt ut laoreet dolore magna aliquam erat volutpat. Ut wisi enim ad minim veniam, quis nostrud exerci tation ullamcorper suscipit lobortis nisl ut aliquip ex ea commodo consequat. Duis autem vel eum iriure dolor in hendrerit in vulputate velit esse molestie consequat, vel illum dolore eu feugiat nulla facilisis at vero eros et accumsan et iusto odio dignissim qui blandit praesent luptatum zzril delenit augue dui dolore te feugait nulla facilisi.

Lorem ipsum dolor sit amet, consectetur adipiscing elit, sed diam nonummy nibh euismod tincidunt ut laoreet dolore magna aliquam erat volutpat. Ut wisi enim ad minim veniam, quis nostrud exerci tation ullamcorper suscipit lobortis nisl ut aliquip ex ea commodo consequat.

Lorem ipsum dolor sit amet, consectetur adipiscing elit, sed diam nonummy nibh euismod tincidunt ut laoreet dolore magna aliquam erat volutpat. Ut wisi enim ad minim veniam, quis nostrud exerci tation ullamcorper suscipit lobortis nisl ut aliquip ex ea commodo consequat. Duis autem vel eum iriure dolor in hendrerit in vulputate velit esse molestie consequat, vel illum dolore eu feugiat nulla facilisis at vero eros et accumsan et iusto odio dignissim qui blandit praesent luptatum zzril delenit augue dui dolore te feugait nulla facilisi.

Lorem ipsum dolor sit amet, consectetur adipiscing elit, sed diam nonummy nibh euismod tincidunt ut laoreet dolore magna aliquam erat volutpat. Ut wisi enim ad minim veniam, quis nostrud exerci tation ullamcorper suscipit lobortis nisl ut aliquip ex ea commodo consequat.

Lorem ipsum dolor sit amet, consectetur adipiscing elit, sed diam nonummy nibh euismod tincidunt ut laoreet dolore magna aliquam erat volutpat. Ut wisi enim ad minim veniam, quis nostrud exerci tation ullamcorper suscipit lobortis nisl ut aliquip ex ea commodo consequat. Duis autem vel eum iriure dolor in hendrerit in vulputate velit esse molestie consequat, vel illum dolore eu feugiat nulla facilisis at vero eros et accumsan et iusto odio dignissim qui blandit praesent luptatum zzril delenit augue dui dolore te feugait nulla facilisi. Lorem ipsum dolor sit amet, consectetur adipiscing elit, sed diam nonummy nibh euismod tincidunt ut laoreet dolore magna aliquam erat volutpat. Ut wisi enim ad minim veniam, quis nostrud exerci tation ullamcorper suscipit lobortis nisl ut aliquip ex ea commodo consequat.



Mail İmza / Dikey

GüzelEnerji dikey mail imzası yanda görüldüğü gibidir.

İsim Calibri Bold fontu ve 14 pt. kullanılmalıdır. Unvan Calibri fontunda 10 pt olarak kullanılmalıdır.

Adres bilgileri Calibri fontunda ve 10 pt. olmalıdır.

Logo renklerinde bu kılavuzun ilgili sayfalarında belirtilen esaslar dikkate alınmalıdır.

Dikey mail imza boyutu 210x165 px olup, HTML formatta hazırlanmalıdır.

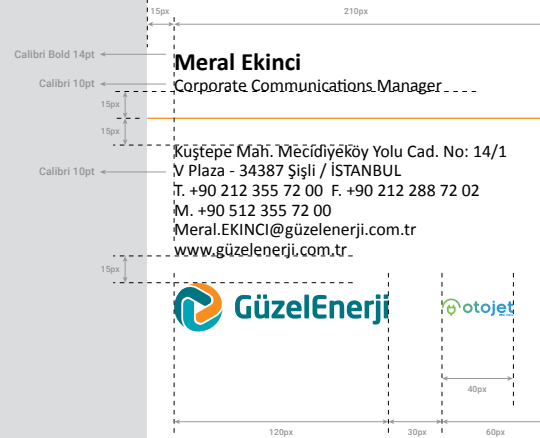
Adres bloğu, yazım kurallarına sayfasında belirtilen esaslara uygun olarak yazılmalıdır.

Lorem ipsum dolor sit amet, consectetur adipiscing elit, sed diam nonummy nibh euismod tincidunt ut laoreet dolore magna aliquam erat volutpat. Ut wisi enim ad minim veniam, quis nostrud exerci tation ullamcorper suscipit lobortis nisl ut aliquip ex ea commodo consequat. Duis autem vel eum iriure dolor in hendrerit in vulputate velit esse molestie consequat, vel illum dolore eu feugiat nulla facilisis at vero eros et accumsan et iusto odio dignissim qui blandit praesent luptatum zzril delenit augue duis dolore te feugait nulla facilisi.

Lorem ipsum dolor sit amet, consectetur adipiscing elit, sed diam nonummy nibh euismod tincidunt ut laoreet dolore magna aliquam erat volutpat. Ut wisi enim ad minim veniam, quis nostrud exerci tation ullamcorper suscipit lobortis nisl ut aliquip ex ea commodo consequat.

Lorem ipsum dolor sit amet, consectetur adipiscing elit, sed diam nonummy nibh euismod tincidunt ut laoreet dolore magna aliquam erat volutpat. Ut wisi enim ad minim veniam, quis nostrud exerci tation ullamcorper suscipit lobortis nisl ut aliquip ex ea commodo consequat. Duis autem vel eum iriure dolor in hendrerit in vulputate velit esse molestie consequat, vel illum dolore eu feugiat nulla facilisis at vero eros et accumsan et iusto odio dignissim qui blandit praesent luptatum zzril delenit augue duis dolore te feugait nulla facilisi.

Lorem ipsum dolor sit amet, consectetur adipiscing elit, sed diam nonummy nibh euismod tincidunt ut laoreet dolore magna aliquam erat volutpat. Ut wisi enim ad minim veniam, quis nostrud exerci tation ullamcorper suscipit lobortis nisl ut aliquip ex ea commodo consequat.




Karton Poşet

GüzelEnerji karton poşet logo kullanımı sayfadaki gibidir.

Poşet ölçüsü 30x40 cm olup, 230 gr Amerikan Bristol kağıt üzerine mat selofan şeklinde üretilmelidir. Poşet ipleri logo, ana ve yardımcı renklere uygun olarak seçilmelidir.


Logo renklerinde bu kılavuzun ilgili sayfalarında belirtilen esaslar dikkate alınmalıdır.



Karton Poşet (Dişi Logo Kullanımı)

GüzelEnerji karton poşet dişi logo kullanımı sayfadaki gibidir.


Poşet ölçüsü 30x40 cm olup, 230 gr Amerikan Bristol kağıt üzerine mat selofan şeklinde üretilmelidir. Poşet ipleri logo, ana ve yardımcı renklere uygun olarak seçilmelidir.



Karton Poşet (Dişi Logo Kullanımı)

GüzelEnerji karton poşet dişi logo kullanımı sayfadaki gibidir.


Poşet ölçüsü 30x40 cm olup, 230 gr Amerikan Bristol kağıt üzerine mat selofan şeklinde üretilmelidir. Poşet ipleri logo, ana ve yardımcı renklere uygun olarak seçilmelidir.



Kraft Poşet

GüzelEnerji kraft poşet logo kullanımı sayfadaki gibidir.

Poşet ölçüsü 30x40 cm olup, natural kraft karton kağıt ile üretilmelidir. Poşet ipleri logo, ana ve yardımcı renklere ya da kraft karton rengine uygun olarak seçilmelidir.




Teşekkürler Kartı

GüzelEnerji "teşekkürler" kartı logo kullanımı sayfadaki gibidir.

Kart ölçüleri A5(yatay) veya 20x9 cm'dir.
300 gr mat kuşe kağıt üzerine çift yüz baskı yapılmalıdır.

"Teşekkürler" yazısı Roboto Light Italic fontu,
12 pt olarak kullanılmalıdır.

Logo renklerinde bu kılavuzun ilgili sayfalarında belirtilen esaslar dikkate alınmalıdır.




Saygılarımızla Kartı

GüzelEnerji "Saygılarımızla" kartı logo kullanımı sayfadaki gibidir.

Kart ölçüleri A5(yatay) veya 20x9 cm'dir. 300 gr mat kuşe kağıt üzerine çift yüz baskı yapılmalıdır.

"Saygılarımızla" yazısı Roboto Light Italic fontu, 12 pt olarak kullanılmalıdır.

Logo renklerinde bu kılavuzun ilgili sayfalarında belirtilen esaslar dikkate alınmalıdır.




Teşekkürler Kartı (Dikey Logo)

GüzelEnerji "Teşekkürler" kartı logo kullanımı sayfadaki gibidir.

Kart ölçüsü A5(yatay)'dir. 300 gr mat kuşe kağıt üzerine çift yüz baskı yapılmalıdır.

"Teşekkürler" yazısı Roboto Light Italic fontu, 12 pt olarak kullanılmalıdır.

Logo renklerinde bu kılavuzun ilgili sayfalarında belirtilen esaslar dikkate alınmalıdır.




Konuřmacı Kartı

GüzelEnerji konuřmacı kartı sayfadaki gibidir.

Kart ölçüsü A5(yatay)'dir. 300 gr mat kuře kağıt üzerine çift yüz baskı yapılmalıdır.

Logo renklerinde bu kılavuzun ilgili sayfalarında belirtilen esaslar dikkate alınmalıdır.



Dikey Poster Metin Yerleşimi

Dikey formatlardaki (A4, A3, 35x50 cm., 50x70 cm, 70x100cm vb.) ilan, afiş, duyuru vb. görsel tasarım materyallerinde; metin içeriği belirtilen alanlar içerisinde kalmalıdır. Logoya ve kenara yanaşmamalıdır. İdeal font büyüklükleri sayfada belirtilmiştir. İçerik fazlalığı sebebiyle daha çok alana ihtiyaç duyulması halinde H2-H3 boyut oranları sabit olacak şekilde gerekli ayarlama yapılabilir.



Dikey Poster / Metin ve Görsel Yerleşimi


Dikey formatlardaki (A4, A3, 35x50 cm., 50x70 cm, 70x100cm vb.) ilan, afiş, duyuru vb. görsel tasarım materyallerinde; metin içeriği belirtilen alanlar içerisinde kalmalıdır. Logoya ve kenara yanaşmamalıdır. İdeal font büyüklükleri sayfada belirtilmiştir. İçerik fazlalığı sebebiyle daha çok alana ihtiyaç duyulması halinde H2-H3 boyut oranları sabit olacak şekilde gerekli ayarlama yapılabilir.



Dikey Poster / Zemin Görsel Yerleşimi

Dikey formatlardaki (A4, A3, 35x50 cm., 50x70 cm, 70x100cm vb.) ilan, afiş, duyuru vb. görsel tasarım materyallerinde; metin içeriği belirtilen alanlar içerisinde kalmalıdır. Logoya ve kenara yanaşmamalıdır. İdeal font büyüklükleri sayfada belirtilmiştir. İçerik fazlalığı sebebiyle daha çok alana ihtiyaç duyulması halinde H2-H3 boyut oranları sabit olacak şekilde gerekli ayarlama yapılabilir.

Metinler yer aldığı alandaki zemin rengine göre ihtiyaç duyulması durumunda beyaz olarak kullanılabilir.



Roll Up

Roll up stand ölçüleri 80x200 cm'dir.
GüzelEnerji roll up tasarımında logo kullanımları sayfadaki gibidir.

Logonun zeminde transparan kullanımı %10 oranında olmalıdır.

GüzelEnerji logosu, yanda gösterildiği şekilde ve kurumsal renklere bağlı kalınarak beyaz (dişi) olarak kullanılabilir.

Logo renklerinde bu kılavuzun ilgili sayfalarında belirtilen esaslar dikkate alınmalıdır.




Totem

Totem ölçüleri 80x200 cm.'dir. GüzelEnerji totem tasarımında logo kullanımları sayfadaki gibidir. Ayaklı ahşap kaide üzerine UV baskı forex olarak üretim yapılabilir.

GüzelEnerji logosu, yazı ve iştirak logoları yanda gösterildiği şekilde ortalanarak kullanılmalıdır.

Totem uygulaması; amblemin zeminde %10 transparan olduğu şekliyle ya da beyaz zemin ile kullanılabilir.

Logo renklerinde bu kılavuzun ilgili sayfalarında belirtilen esaslar dikkate alınmalıdır.



Beach Flag

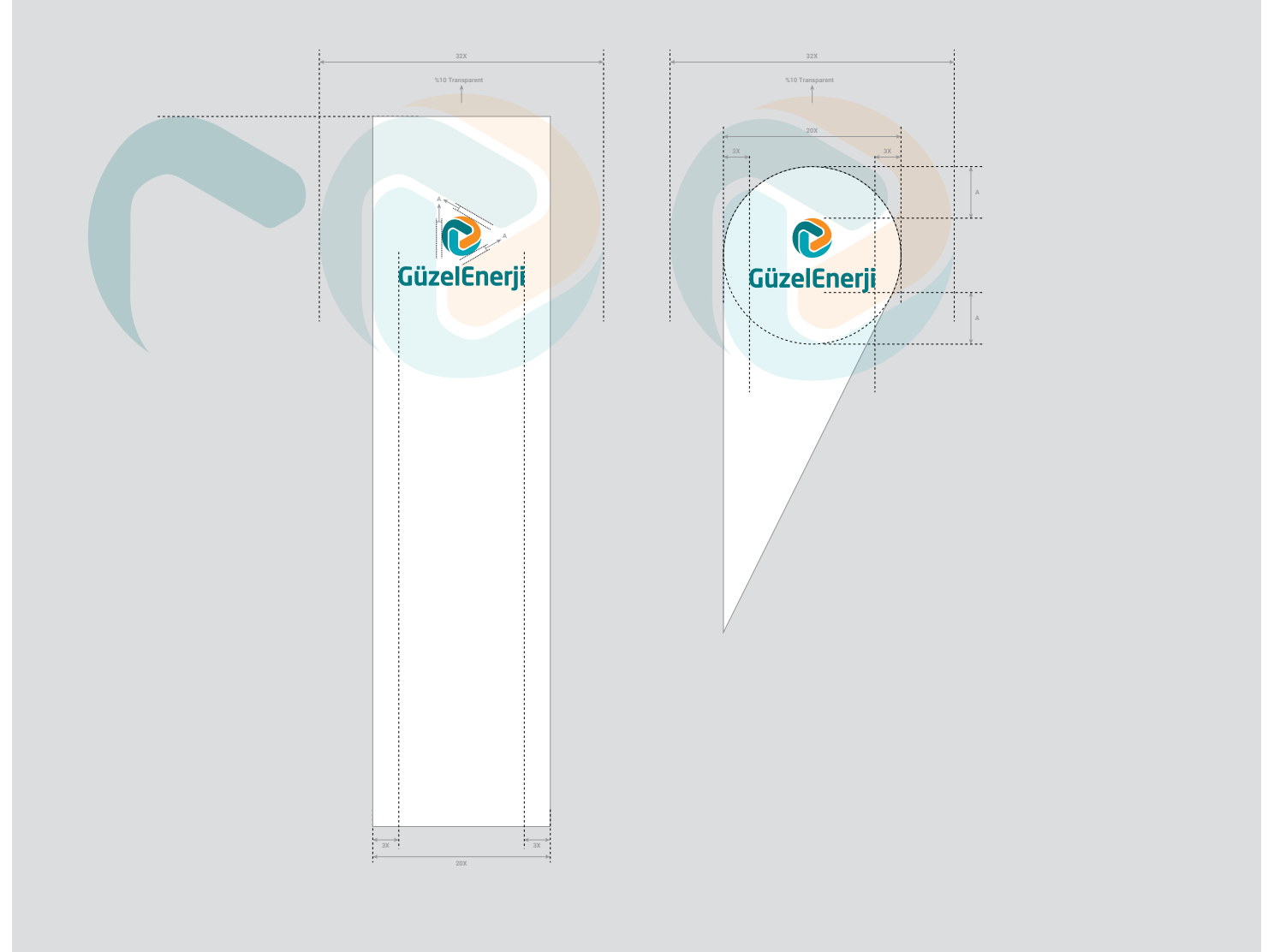
GüzelEnerji logo kullanımı sayfadaki gibidir.

Beach flag için ölçüler 75 x 300 cm ve 100 x 400 cm'dir. Üretimde mat saten kumaş tercih edilmelidir.

GüzelEnerji logosu, yanda gösterildiği şekilde ortalanarak kullanılmalıdır.

Beach Flag uygulaması; amblemin zeminde %10 transparan olduğu şekliyle ya da beyaz zemin ile kullanılabilir.

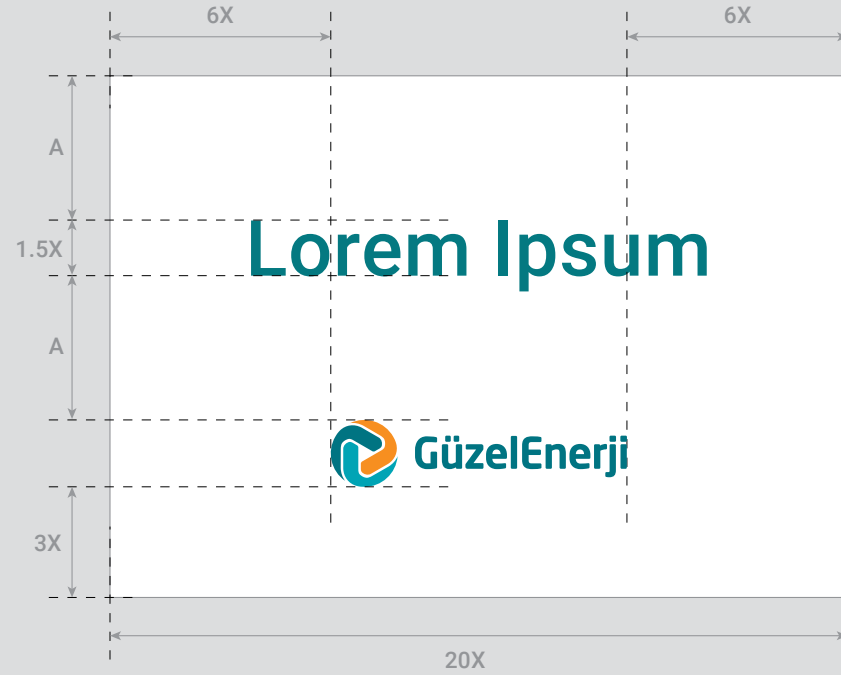
Logo renklerinde bu kılavuzun ilgili sayfalarında belirtilen esaslar dikkate alınmalıdır.



Karşılama Panosu

Karşılama panosu A3 ölçüsünde olup, forex materyal üzerine basılmalıdır. Logo kullanımı sayfadaki gibidir.

Logo renklerinde bu kılavuzun ilgili sayfalarında belirtilen esaslar dikkate alınmalıdır.



Kimlik Kartı


GüzelEnerji logosu ve iştirak logoları kullanımı sayfadaki gibidir.

Kart ölçüleri 85x55 mm'dir.

Logo renklerinde bu kılavuzun ilgili sayfalarında belirtilen esaslar dikkate alınmalıdır.

Beyaz zeminin kullanıldığı kimlik kartında isim Roboto Bold 18 pt, unvan Roboto Light 7 pt olarak kullanılmalıdır.

Turuncu ve turkuaz zeminin kullanıldığı kimlik kartında isim Roboto Bold 17 pt, unvan Roboto Light 7 pt olarak kullanılmalıdır.




Resimli Kimlik Kartı

GüzelEnerji logosu ve iştirak logoları kullanımı sayfadaki gibidir.

Kart ölçüleri 85x55 mm'dir.

Kimlik kartının resim bölümünde güvenli alan bırakılarak, yanda gösterilen oranlar dikkate alınmalıdır.

Logo renklerinde bu kılavuzun ilgili sayfalarında belirtilen esaslar dikkate alınmalıdır.



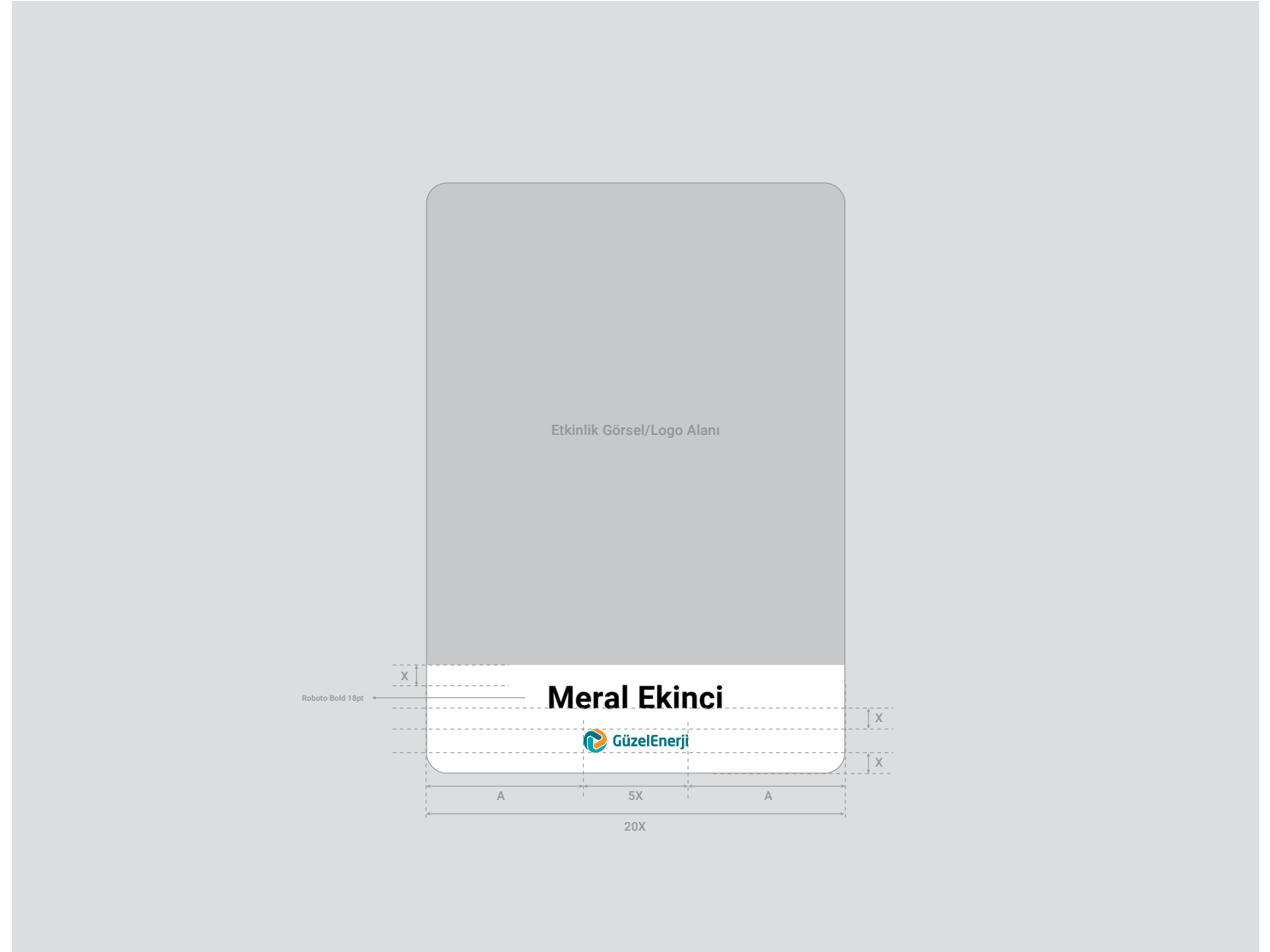
Etkinlik Kartı

GüzelEnerji logosu ve kullanımı sayfadaki gibidir.

Kart ölçüleri 85x120 mm'dir. Üretimi PVC malzeme ile yapılmalıdır. Boyun ipi rengi, logo ana ve yan renkleri ile uyumlu olmalıdır.

GüzelEnerji logosu ve isim ortalanarak kullanılmalı, isim yazısı Roboto Bold 18 pt olmalıdır.

Logo renklerinde bu kılavuzun ilgili sayfalarında belirtilen esaslar dikkate alınmalıdır.



Mailing

GüzelEnerji mailing formatı sayfada gösterildiği şekilde olmalıdır.

Mailing boyutları 900x1200px veya 900x1300 px olmalıdır.

Logo renklerinde bu kılavuzun ilgili sayfalarında belirtilen esaslar dikkate alınmalıdır.



Mailing (İştirak Logolu)

GüzelEnerji iştirak logolu mailing formatı sayfada gösterildiği şekilde olmalıdır.

Mailing boyutları 900x1200px veya 900x1300 px olmalıdır.

GüzelEnerji logo renklerinde bu kılavuzun ilgili sayfalarında belirtilen esaslar dikkate alınmalıdır.



Mailing Beyaz ve Açık Renk Zeminli

GüzelEnerji beyaz ve açık renk içerik için mailing formatı sayfada gösterildiği şekilde olmalıdır.

Mailing boyutları 900x1200px veya 900x1300 px olmalıdır.

GüzelEnerji logo renklerinde, bu kılavuzun ilgili sayfalarında belirtilen esaslar dikkate alınmalıdır.



Mailing (İştirak Logolu) Beyaz ve Açık Renk Zeminli

GüzelEnerji beyaz ve açık renk içerik için mailing formatı sayfada gösterildiği şekilde olmalıdır.

Mailing boyutları 900x1200px veya 900x1300 px olmalıdır.

GüzelEnerji logo renklerinde, bu kılavuzun ilgili sayfalarında belirtilen esaslar dikkate alınmalıdır.



“Bilgilendirme” ve “Duyuru” Amaçlı Mailing

Metin içeriği belirtilen alanlar içerisinde kalmalıdır. Metin alanları birbirinden ayrık şekilde kullanılabilir ancak bir arada kullanıldıkları durumda birbirlerine olan mesafeleri ilgili ölçüler baz alınarak ayarlanmalıdır. Logoya veya kenara yanaşmamalıdır. İdeal font büyüklükleri belirtilmiştir. İçerik fazlalığı sebebiyle daha çok alana ihtiyaç duyulması halinde H1 – H2 boyut oranlarını sabit tutulacak şekilde gerekli ayarlamalar yapılabilir.

Mailing boyutları 900x600px veya 900x 800px olmalıdır.

GüzelEnerji logo renklerinde bu kılavuzun ilgili sayfalarında belirtilen esaslar dikkate alınmalıdır.




Bant Kullanımsız Mailing (Yatay Logo)

Özgün kullanım gerektiren durumlarda, GüzelEnerji logosu, tasarımınıza göre yandaki şekilde kullanılabilir. Logo, gerektiğinde dışı olarak da kullanılabilir.

Mailing boyutları 900x1200px veya 900x1300 px olmalıdır.

Logo renklerinde bu kılavuzun ilgili sayfalarında belirtilen esaslar dikkate alınmalıdır.

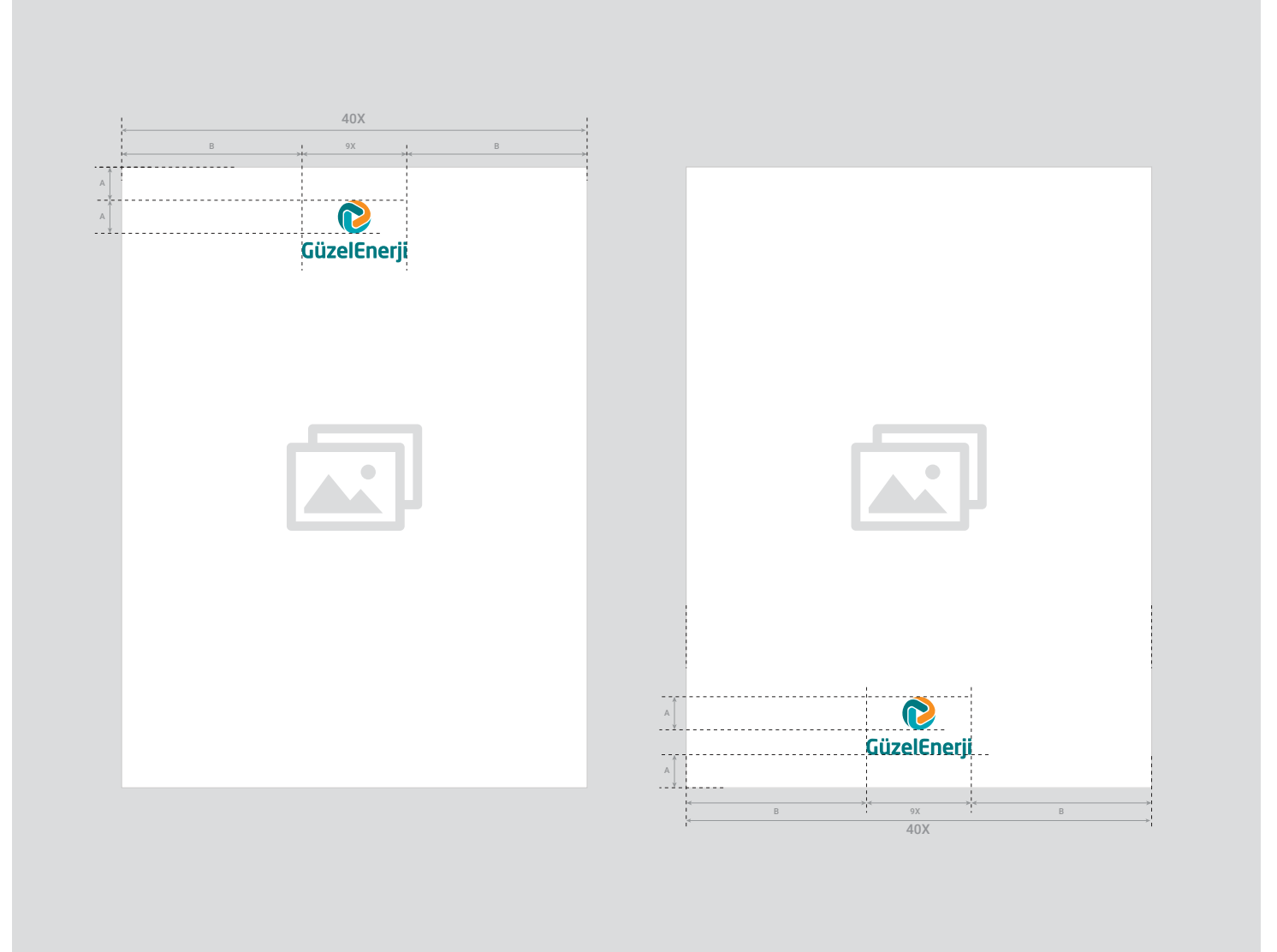


Bant Kullanımsız Mailing (Dikey Logo)

Özgün kullanım gerektiren durumlarda, GüzelEnerji logosu, tasarımınıza göre yandaki şekilde kullanılabilir. Logo, gerektiğinde dışı olarak da kullanılabilir.

Mailing boyutları 900x1200px veya 900x1300 px olmalıdır.

Logo renklerinde bu kılavuzun ilgili sayfalarında belirtilen esaslar dikkate alınmalıdır.

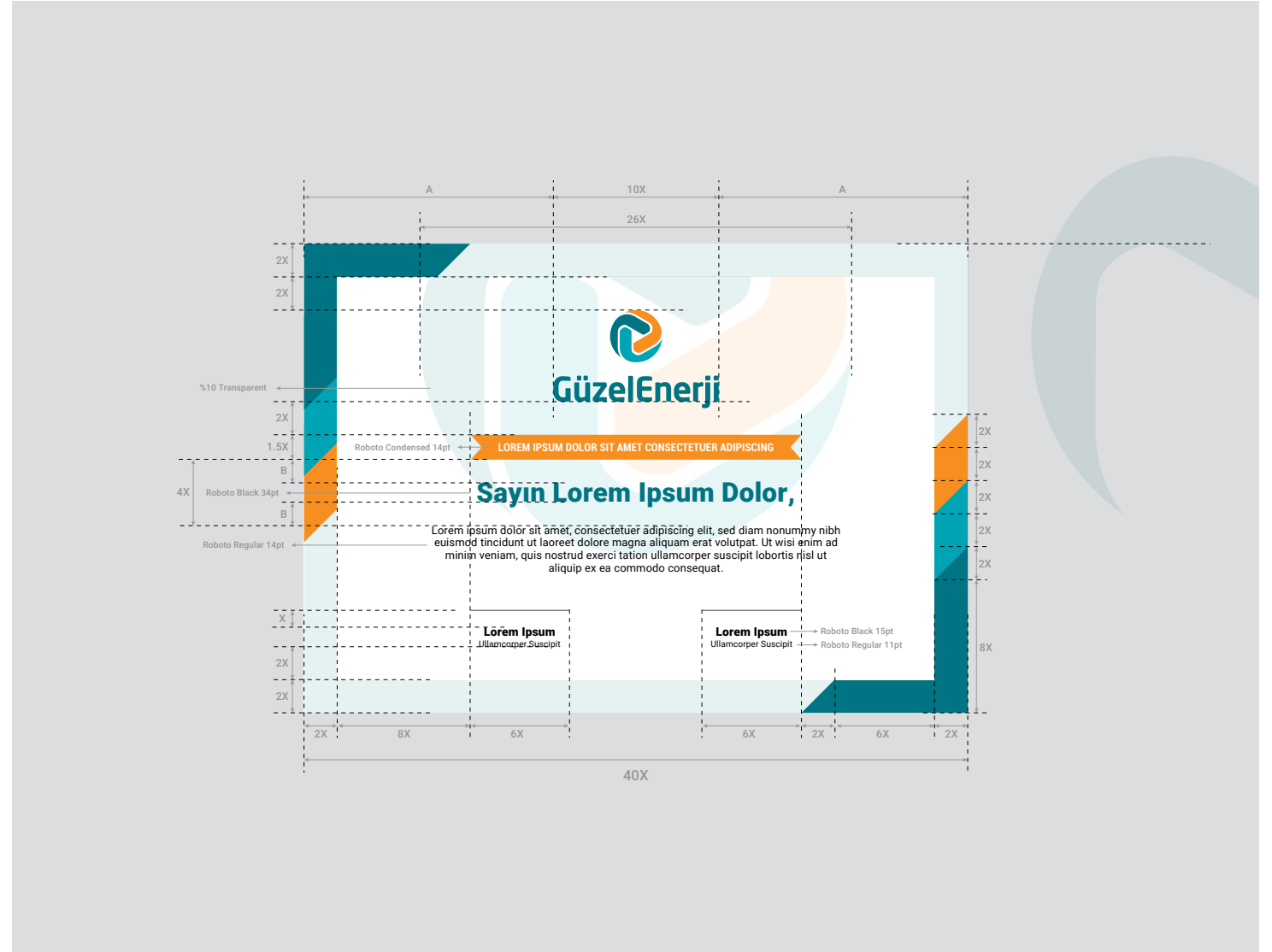


Sertifika (A4-A5 / Yatay Format)

GüzelEnerji yatay format yanda gösterildiği şekilde olmalıdır.

Kullanılması gereken font büyüklükleri belirtilmiştir.

GüzelEnerji logo renklerinde bu kılavuzun ilgili sayfalarında belirtilen esaslar dikkate alınmalıdır.




Sertifika (A4-A5 / Dikey Format)

GüzelEnerji dikey sertifika formatı yanda gösterildiği şekilde olmalıdır.

Kullanılması gereken font büyüklükleri belirtilmiştir.

GüzelEnerji logo renklerinde bu kılavuzun ilgili sayfalarında belirtilen esaslar dikkate alınmalıdır.

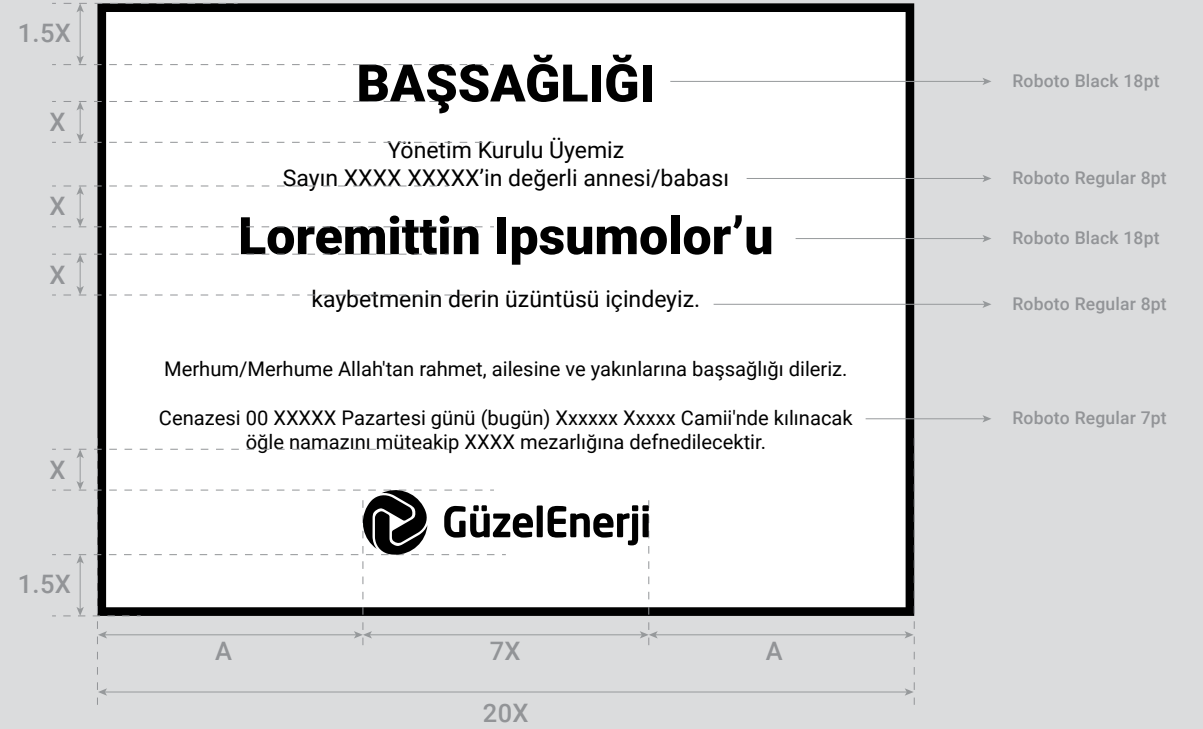


Vefat ilanı

3 st x 7.5 cm olarak vefat ilanı örneği sayda görüldüğü gibidir. Farklı boyutlar için kılavuz içindeki yerleşim kuralları dikkate alınmalıdır.

GüzelEnerji vefat ilanları siyah çerçeve içerisine siyah renkte vefat metni olduğu şekilde yazılır.

Vefat ilanlarında merhumun/merhemenin ismi, örnekte görüldüğü gibi diğer bilgilerden daha belirgin biçimde yazılmalıdır.



Screensaver

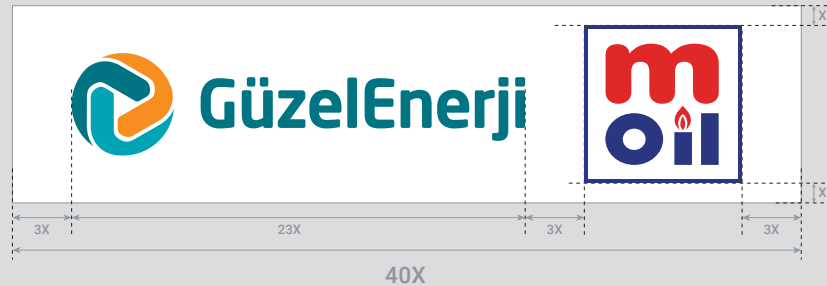
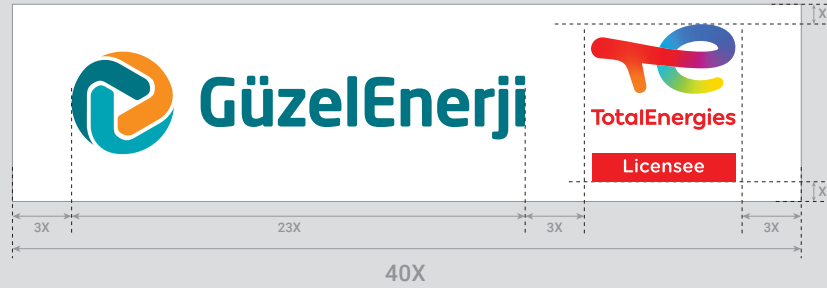
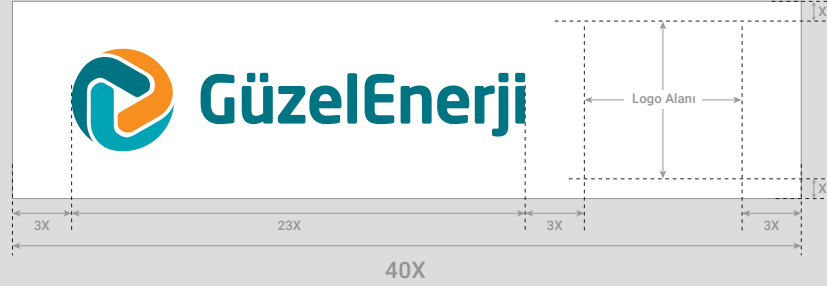
Screensaver dosya temini için GüzelEnerji Kurumsal İletişim Koordinatörlüğü ile irtibata geçebilirsiniz.



Tanker Tabela

GüzelEnerji logo kullanımı için bu kılavuzun ilgili sayfalarında belirtilen esaslar dikkate alınmalıdır.

İstasyon logosu, logo alanı sınırları içinde kalacak şekilde, logo formuna göre en/boy sınırlarından birine hizalanarak uyarlanmalıdır.



Tanker Tabela

Uygulama örneği



Araç Giydirme

Uygulama örneği



Mug

Uygulama örneği



Kalem

Uygulama örneđi



Bloknot

Bloknot örnekleri sayfadaki gibidir.
Bloknot ölçüsü 7,5x7,5 cm olup,
kullanılacak kağıt cinsi 80 gr.
1.hamur kağıttır.

Logo renklerinde bu kılavuzun ilgili sayfalarında belirtilen esaslar dikkate alınmalıdır.




Tiřört

Uygulama örneęi




TotalEnergies Üniformalar

Üniforma uygulama örnekleri sayfadaki gibidir.



MOil Üniformalar

Üniforma uygulama örnekleri sayfadaki gibidir.



SM Profil ve Kapak Görseli

Sosyal medya profil ve kapak görselleri için örnek uygulamalar sayfada görüldüğü gibidir.

